



# Einwohnergemeinde Niederlenz

## Jahresrechnung 2023

---

### Kontakt

Gemeindeverwaltung Niederlenz  
Mühlestrasse 2  
5702 Niederlenz

Leiterinnen Abteilung Finanzen:

Marisa Buccarello, 062 886 60 42, [m.buccarello@niederlenz.ch](mailto:m.buccarello@niederlenz.ch)

Maya Meier, 062 886 60 41, [m.meier@niederlenz.ch](mailto:m.meier@niederlenz.ch)



## Inhaltsverzeichnis

Erläuterungen .....	3
Ergebnis Gesamtzusammenzug (mit Spezialfinanzierungen) .....	5
Ergebnis (ohne Spezialfinanzierungen) .....	6
Mittelverwendung- u. Herkunft .....	7
Finanzkennzahlen .....	7
Ergebnis Abwasserbeseitigung .....	10
Ergebnis Abfallwirtschaft .....	11
Steuerertrag .....	12
- Entwicklung Steuerertrag .....	12
- Steuerkraft .....	13
- Steuerausstand .....	13
Investitionsrechnung (ohne Spezialfinanzierungen) .....	14
Investitionsrechnung Abwasserbeseitigung .....	15
Investitionsrechnung Abfallwirtschaft .....	16
Investitionsrechnung Gesamtzusammenzug .....	17
Erfolgsrechnung – Funktionale Gliederung .....	18
Erfolgsrechnung – Artengliederung .....	39
Investitionsrechnung – Funktionale Gliederung .....	74
Investitionsrechnung – Artengliederung .....	77
Kreditkontrolle .....	79
Bilanz .....	80
- Zusammenzug .....	80
- Erläuterungen .....	80
- Detailkonten .....	82
Anhang zur Bilanz .....	92
Wertberichtigungen .....	93
Eigenkapitalnachweis .....	93
Rückstellungsspiegel .....	94
Geldflussrechnung .....	95
Anhang .....	96
Details zum Finanzbericht .....	98
Erfolgsrechnung – Nettoergebnisse Hauptaufgabenbereiche .....	103
Beteiligungs- und Gewährleistungsspiegel .....	104
Anlagenspiegel nach Bilanzkonto .....	105



## ERLÄUTERUNGEN

### ÜBERBLICK

#### GESAMTERGEBNIS

Die Jahresrechnung 2023 der Einwohnergemeinde Niederlenz (ohne Spezialfinanzierung) schliesst mit einem Aufwandüberschuss von CHF 1'025'678.77 negativ ab (VJ Ertragsüberschuss CHF 1'509'017.70). Budgetiert wurde ein ausgeglichenes Ergebnis (Ertragsüberschuss CHF 5'000.00). Das Gesamtergebnis ist differenziert zu betrachten. Das Defizit ist hauptsächlich auf fehlende Einnahmen im Bereich «Finanzen und Steuern» zurückzuführen. Die Abweichungen zum Budget in diesem Bereich werden durch nicht vorhersehbare, zu einem grossen Teil buchhalterische Effekte bei den Steuereinnahmen der juristischen Personen, eine tiefere Gewinnausschüttung und einen zwar budgetierten, aber bereits im Vorjahr realisierten Gewinn eines Landverkaufes verursacht.

Mittel- und langfristig bleibt der Gemeindehaushalt angespannt. Das stetige Kostenwachstum in verschiedenen durch die Gemeinde Niederlenz nicht beeinflussbaren Bereichen wird weiter gehen. Zudem muss davon ausgegangen werden, dass die Zinsbelastung auf den Schulden infolge des neuen Zinsumfelds den Gemeindehaushalt zusätzlich belasten wird mit jeder «alten» und somit günstigen Kredittranche, die auslaufen wird. Einnahmenseitig muss festgestellt werden, dass die Steuerkraft der Gemeinde Niederlenz auf tiefem Niveau verharrt. Die Finanzausgleichszahlungen des Kantons mögen diese Situation nicht zu kompensieren.

Das mittelfristige Haushaltsgleichgewicht gemäss § 88g Abs. 1 Gemeindegesetz ist eingehalten.

#### ERFOLGSRECHNUNG - DIE WESENTLICHSTEN ABWEICHUNGEN ZUM BUDGET 2023 (ALLG. HAUSHALT)

- Geringerer Aufwand für die Bauverwaltung durch die RTB als angenommen (- CHF 98'557.80 ggü. Budget)
- Nachbelastung Kinder- und Erwachsenenschutzdienst aufgrund gestiegener Fallzahlen und erhöhter Komplexität der Fälle. Betrag bewegt sich auf Vorjahres-Niveau, die nötige Stellenerhöhung beim KESD war bei der Budgetierung 2023 noch nicht bekannt (Mehraufwand CHF 57'855.75 ggü. Budget)
- Gestiegene Strom- und Gaspreise führten in allen Aufgabenbereichen zu Mehraufwendungen. Total wurde für die Ver- und Entsorgung der Liegenschaften (Konto 3120.00) CHF 231'000 budgetiert. Effektiv aufgewendet mussten CHF 324'471.00 werden (VJ 259'669.80).
- Im Bereich der Sozialhilfe konnten höhere Rückzahlungen als budgetiert vereinnahmt werden (CHF 76'452.08)
- Der Bereich Asyl war wiederum geprägt durch die anhaltende Flüchtlingswelle. Es mussten einerseits mehr Wohnungen als budgetiert gemietet werden (Differenz 29'833.90), andererseits überstieg die gesetzliche finanzielle Unterstützung der asylsuchenden Personen das Budget um CHF 26'816.75. Dafür sind aufgrund der angestiegenen Fallzahlen auch die durch den Kanton ausgerichteten Betreuungspauschalen (+ CHF 69'717.55) und die Entschädigungen des Bundes (+42'147.29) höher als budgetiert ausgefallen.
- Eine vor längerer Zeit fälschlicherweise aktivierte Sanierungsmassnahme für Lärmschutz musste per soft abgeschrieben werden (CHF 83'834.20)
- Insgesamt tiefere Steuereinnahmen (CHF -712'794 ggü. Budget). Das Minus ist zurückzuführen auf eine grosse Abweichung bei den juristischen Personen (Budget 1.235 Mio., Ist 0.134 Mio., Differenz 1.1 Mio.), welche einerseits durch eine vom Kanton vorgegebene buchhalterische Umstellung (Cash to Soll), andererseits auf hohe Rückerstattungen auf provisorische Steuerrechnungen mehrerer Jahre zurückzuführen ist.
- Das Zinsumfeld führte einerseits bei den Fremdfinanzierungskosten für tiefere Kosten als budgetiert (67'300.40). Hier konnte von in den Vorjahren zu historisch tiefen Zinsen abgeschlossenen Finanzierungen profitiert werden. Andererseits konnte ein Teil der liquiden Mittel dank der gestiegenen Zinsen als kurzfristige Festgelder platziert werden, was zu einem Anstieg der Zinsen der flüssigen Mittel (33'774.73) führte.



- Ein budgetierter Gewinn für den Verkauf einer Liegenschaft wurde bereits im Jahr 2022 bei der periodischen Neubewertung aller Liegenschaften durch die Aufwertung auf den dann bereits bekannten Kaufpreis realisiert (somit rein buchhalterische Mindereinnahmen ggü. Budget von CHF 400'000.00).

## **INVESTITIONSRECHNUNG**

Im Rechnungsjahr 2023 beträgt die Nettoinvestition des allgemeinen Haushalts CHF 185'194.55.

## **NETTOSCHULD**

Die Nettoschuld erhöhte sich gegenüber dem Vorjahr nur leicht um CHF 0.259 Mio. von CHF 6.921 Mio. auf CHF 7.180 Mio. respektive auf CHF 1'465.98 pro Einwohner (VJ CHF 1'437.00).

## **GENERELLE BEMERKUNGEN**

Wie in den Vorjahren hat die Ortsbürgergemeinde die Bereiche Bibliothek, Dorfgeischt und Jugendfest für die Einwohnergemeinde übernommen.



## ERGEBNIS GESAMTZUSAMMENZUG (MIT SPEZIALFINANZIERUNGEN)

Gestuffer Erfolgsausweis	Rechnung 2023	Budget 2023	Rechnung 2022
<b>ERFOLGSRECHNUNG</b>			
<b>Betrieblicher Aufwand</b>			
30 Personalaufwand	3'010'402.02	3'021'294.00	2'533'619.96
31 Sach- und übriger Betriebsaufwand	3'267'448.07	3'375'686.00	2'930'550.96
33 Abschreibungen Verwaltungsvermögen	1'047'453.30	987'500.00	915'923.55
35 Einlagen in Fonds und Spezialfinanzierungen	7'000.00	4'000.00	1'000.00
36 Transferaufwand	9'813'177.67	9'855'900.00	9'554'495.44
37 Durchlaufende Beiträge	0.00	0.00	0.00
<b>Total Betrieblicher Aufwand</b>	<b>17'145'481.06</b>	<b>17'244'380.00</b>	<b>15'935'589.91</b>
<b>Betrieblicher Ertrag</b>			
40 Fiskalertrag	11'104'516.95	11'873'000.00	12'640'492.60
41 Regalien und Konzessionen	167'443.69	195'000.00	194'642.90
42 Entgelte	2'796'656.58	2'657'830.00	2'353'213.58
43 Verschiedene Erträge	131.00	0.00	0.00
45 Entnahmen aus Fonds und Spezialfinanzierungen	7'204.15	7'600.00	4'507.80
46 Transferertrag	2'078'272.92	1'984'400.00	1'636'672.45
47 Durchlaufende Beiträge	0.00	0.00	0.00
<b>Total Betrieblicher Ertrag</b>	<b>16'154'225.29</b>	<b>16'717'830.00</b>	<b>16'829'529.33</b>
<b>Ergebnis aus betrieblicher Tätigkeit</b>	<b>-991'255.77</b>	<b>-526'550.00</b>	<b>893'939.42</b>
34 Finanzaufwand	294'290.70	281'100.00	766'757.35
44 Finanzertrag	374'031.38	737'900.00	1'355'304.86
Ergebnis aus Finanzierung	79'740.68	456'800.00	588'547.51
<b>Operatives Ergebnis</b>	<b>-911'515.09</b>	<b>-69'750.00</b>	<b>1'482'486.93</b>
38 Ausserordentlicher Aufwand	0.00	0.00	0.00
48 Ausserordentlicher Ertrag	99'369.00	99'000.00	102'745.00
<b>Ausserordentliches Ergebnis</b>	<b>99'369.00</b>	<b>99'000.00</b>	<b>102'745.00</b>
<b>Gesamtergebnis Erfolgsrechnung</b> (+ = Ertragsüberschuss / - = Aufwandüberschuss)	<b>-812'146.09</b>	<b>29'250.00</b>	<b>1'585'231.93</b>

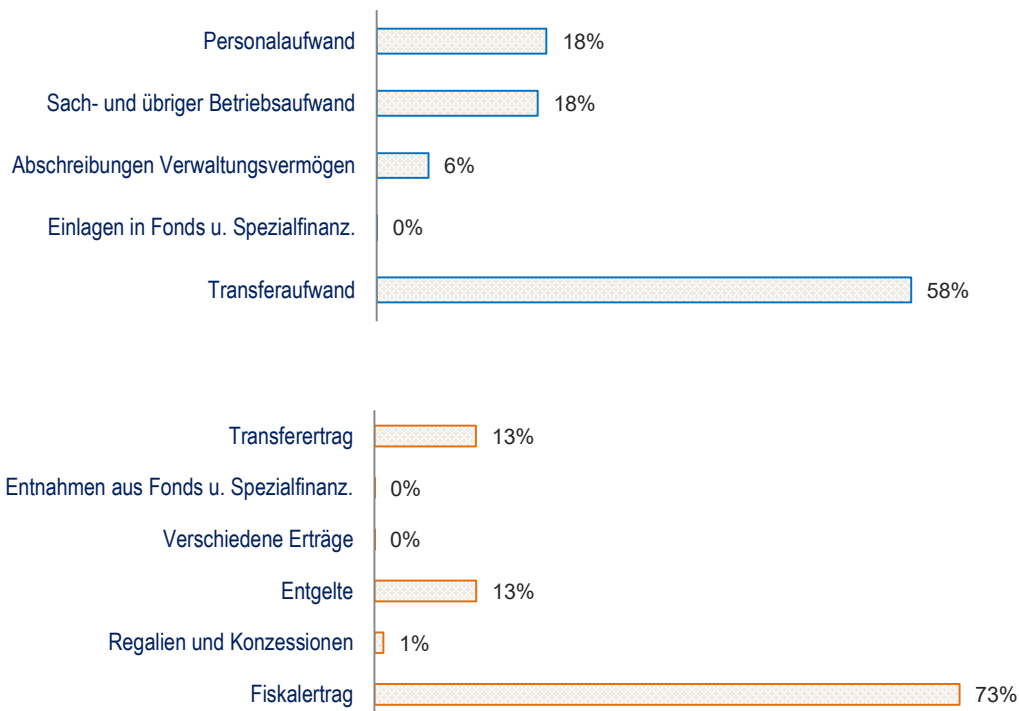


## ERGEBNIS (OHNE SPEZIALFINANZIERUNGEN)

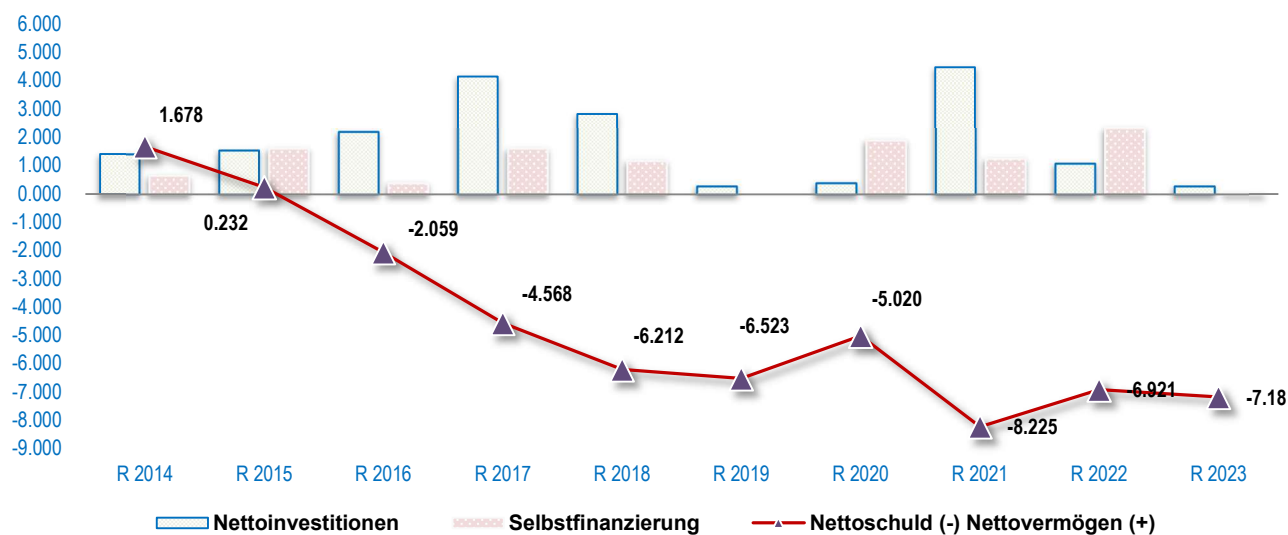
Erfolgs- und Finanzierungsausweis	Rechnung 2023	Budget 2023	Rechnung 2022
<b>ERFOLGSRECHNUNG</b>			
<b>Betrieblicher Aufwand</b>			
30 Personalaufwand	3'010'402.02	3'021'294.00	2'533'619.96
31 Sach- und übriger Betriebsaufwand	2'856'189.27	2'831'236.00	2'478'136.41
33 Abschreibungen Verwaltungsvermögen	923'305.30	860'500.00	796'719.55
35 Einlagen in Fonds und Spezialfinanzierungen	7'000.00	4'000.00	1'000.00
36 Transferaufwand	9'480'049.87	9'495'100.00	9'178'689.54
37 Durchlaufende Beiträge	0.00	0.00	0.00
<b>Total Betrieblicher Aufwand</b>	<b>16'276'946.46</b>	<b>16'212'130.00</b>	<b>14'988'165.46</b>
<b>Betrieblicher Ertrag</b>			
40 Fiskalertrag	11'104'516.95	11'873'000.00	12'640'492.60
41 Regalien und Konzessionen	167'443.69	195'000.00	194'642.90
42 Entgelte	1'934'100.30	1'752'830.00	1'473'616.90
43 Verschiedene Erträge	131.00	0.00	0.00
45 Entnahmen aus Fonds und Spezialfinanzierungen	7'204.15	7'600.00	4'507.80
46 Transferertrag	1'925'386.92	1'848'400.00	1'508'330.45
47 Durchlaufende Beiträge	0.00	0.00	0.00
<b>Total Betrieblicher Ertrag</b>	<b>15'138'783.01</b>	<b>15'676'830.00</b>	<b>15'821'590.65</b>
<b>Ergebnis aus betrieblicher Tätigkeit</b>	<b>-1'138'163.45</b>	<b>-535'300.00</b>	<b>833'425.19</b>
34 Finanzaufwand	294'290.70	281'100.00	766'757.35
44 Finanzertrag	307'406.38	722'400.00	1'339'604.86
<b>Ergebnis aus Finanzierung</b>	<b>13'115.68</b>	<b>441'300.00</b>	<b>572'847.51</b>
<b>Operatives Ergebnis</b>	<b>-1'125'047.77</b>	<b>-94'000.00</b>	<b>1'406'272.70</b>
38 Ausserordentlicher Aufwand	0.00	0.00	0.00
48 Ausserordentlicher Ertrag	99'369.00	99'000.00	102'745.00
<b>Ausserordentliches Ergebnis</b>	<b>99'369.00</b>	<b>99'000.00</b>	<b>102'745.00</b>
<b>Gesamtergebnis Erfolgsrechnung</b> (+ = Ertragsüberschuss / - = Aufwandüberschuss)	<b>-1'025'678.77</b>	<b>5'000.00</b>	<b>1'509'017.70</b>

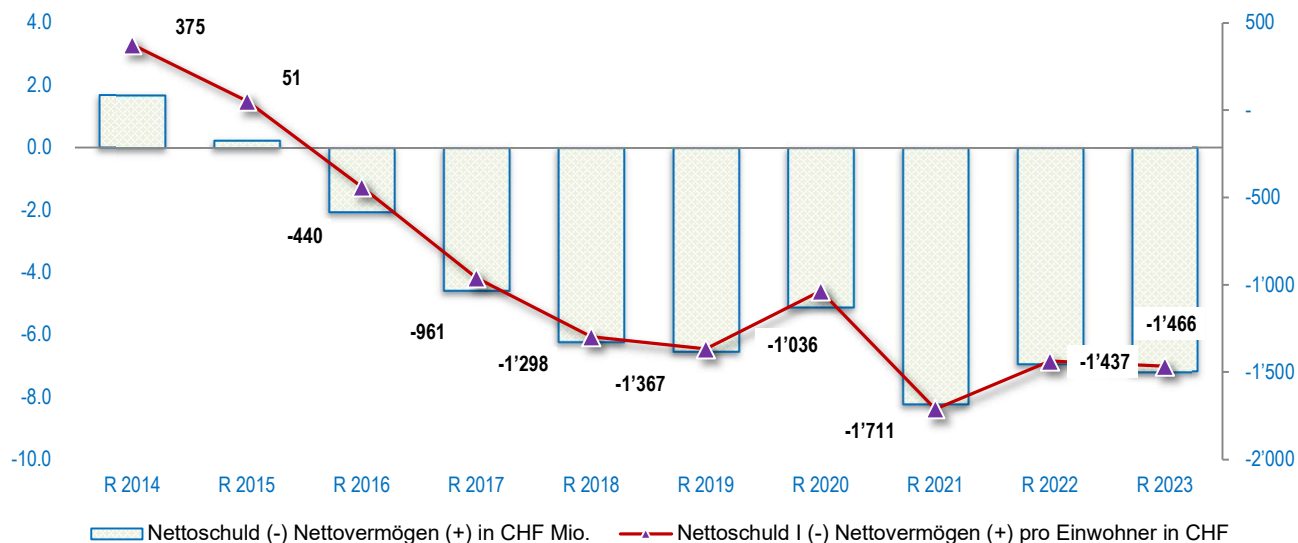


## MITTELVERWENDUNG- UND HERKUNFT



## FINANZKENNZAHLEN





	Rechnung 2023	Rechnung 2022		Richtwerte
Anzahl Einwohner	4'898	4'817		
Steuerfuss	117%	117%		
<b>Nettoschuld in CHF pro Einwohner</b>	1'466	1'437	<0	Nettovermögen
Die Nettoschuld pro Einwohner wird als Gradmesser für die Verschuldung verwendet. Eine Pro-Kopf-Verschuldung bis CHF 2'500.- kann als tragbar eingestuft werden. Bei der Beurteilung ist ergänzend die finanzielle Leistungsfähigkeit massgebend (Selbstfinanzierungsgrad berücksichtigen).			0 – 1'000	geringe Verschuldung
			1'001 – 2'500	mittlere Verschuldung
			2'501 – 5'000	hohe Verschuldung
			>5'000	sehr hohe Verschuldung
<b>Nettoverschuldungsquotient</b>	57.72%	50.25%	<100%	gut
<b>Nettoschuld in Prozent vom laufenden Ertrag</b>			100% – 150%	genügend
Zeigt, welcher Anteil vom Fiskalertrag/Finanzausgleich erforderlich wäre, um die Nettoschuld abzutragen. Ein Nettoverschuldungsquotient von unter 100% weist auf eine kurze Bindungsdauer hin. Der Quotient sollte nicht über 150% betragen.			>150%	schlecht
<b>Zinsbelastungsanteil</b>	1.07%	0.84%	<0%	Zinsertrag
<b>Nettozinsaufwand in Prozent vom laufenden Ertrag</b>			0% – 4%	gut
Zeigt, welcher Anteil des laufenden Ertrags durch den Nettozinsaufwand gebunden ist. Je tiefer der Wert, desto grösser der Handlungsspielraum. Ein Wert bis 4% ist gut, der Anteil sollte nicht über 9% betragen.			4% – 9%	genügend
			>9%	schlecht
<b>Eigenkapitaldeckungsgrad</b>	186.03%	205.41%		Ab 100% hoher Reservebestand
<b>Relevantes EK in % vom operativen Aufwand VJ</b>				
Zeigt, welche frei verfügbaren Reserven zur Deckung allfälliger Defizite bestehen. Ein Eigenkapitaldeckungsgrad von über 100% weist auf einen hohen Reservebestand hin. Der Deckungsgrad muss mindestens 30% betragen.				





	<b>Rechnung 2023</b>	<b>Rechnung 2022</b>		<b>Richtwerte</b>
<b>Selbstfinanzierungsgrad</b> <b>Selbstfinanzierung in Prozent der Nettoinvestition</b> Zeigt, welcher Anteil der Nettoinvestitionen aus eigenen Mitteln finanziert werden kann. Ein Selbstfinanzierungsgrad von über 100 % weist auf eine hohe Eigenfinanzierung hin. Der Anteil sollte nicht unter 50 % betragen. Jährliche Schwankungen beim Selbstfinanzierungsgrad sind nicht ungewöhnlich, langfristig sollte ein Selbstfinanzierungsgrad von 100 % angestrebt werden.	10.01%	217.56%	>100% 80% – 100% 50% – 80%	Hochkonjunktur Normalfall Abschwung
<b>Selbstfinanzierungsanteil</b> <b>Selbstfinanzierung in Prozent vom laufenden Ertrag</b> Zeigt die Finanzkraft und den finanziellen Spielraum der Gemeinde. Dieser gibt an, welcher Anteil des Ertrags zur Finanzierung der Investitionen oder zum Abbau von Schulden aufgewendet werden kann (finanzielle Leistungsfähigkeit). Ein Selbstfinanzierungsanteil von über 20% weist auf ein hohes Investitions-/Amortisationspotenzial hin. Der Anteil sollte nicht unter 10% betragen.	0.18%	13.58%	>20% 10% – 20% <10%	gut mittel schlecht
<b>Kapitaldienstanteil</b> <b>Nettozinsaufwand u. Abschreibungen in Prozent vom laufenden Ertrag</b> Zeigt, wie stark der laufende Ertrag durch den Zinsdienst und die Abschreibungen (Kapitaldienst) belastet ist. Ein hoher Anteil weist auf einen enger werdenden finanziellen Spielraum hin. Der Wert bis 5 % ist gut, der Anteil sollte nicht über 15 % betragen.	8.49%	6.30%	<5% 5% – 15% >15%	geringe Belastung tragbare Belastung hohe Belastung



## ERGEBNIS ABWASSERBESEITIGUNG

Gestufferter Erfolgsausweis	Rechnung 2023	Budget 2023	Rechnung 2022
<b>ERFOLGSRECHNUNG</b>			
<b>Betrieblicher Aufwand</b>			
30	Personalaufwand	0.00	0.00
31	Sach- und übriger Betriebsaufwand	100'635.55	142'824.10
33	Abschreibungen Verwaltungsvermögen	124'148.00	119'204.00
35	Einlagen in Fonds und Spezialfinanzierungen	0.00	0.00
36	Transferaufwand	294'973.60	346'526.30
37	Durchlaufende Beiträge	0.00	0.00
	<b>Total Betrieblicher Aufwand</b>	<b>611'450.00</b>	<b>608'554.40</b>
<b>Betrieblicher Ertrag</b>			
40	Fiskalertrag	0.00	0.00
41	Regalien und Konzessionen	0.00	0.00
42	Entgelte	487'249.15	499'861.55
43	Verschiedene Erträge	0.00	0.00
45	Entnahmen aus Fonds und Spezialfinanzierungen	0.00	0.00
46	Transferertrag	152'886.00	128'342.00
47	Durchlaufende Beiträge	0.00	0.00
	<b>Total Betrieblicher Ertrag</b>	<b>634'000.00</b>	<b>628'203.55</b>
	<b>Ergebnis aus betrieblicher Tätigkeit</b>	<b>22'550.00</b>	<b>19'649.15</b>
34	Finanzaufwand	0.00	0.00
44	Finanzertrag	15'000.00	15'273.00
	<b>Ergebnis aus Finanzierung</b>	<b>15'000.00</b>	<b>15'273.00</b>
	<b>Operatives Ergebnis</b>	<b>37'550.00</b>	<b>34'922.15</b>
38	Ausserordentlicher Aufwand	0.00	0.00
48	Ausserordentlicher Ertrag	0.00	0.00
	<b>Ausserordentliches Ergebnis</b>	<b>0.00</b>	<b>0.00</b>
	<b>Gesamtergebnis Erfolgsrechnung</b>	<b>37'550.00</b>	<b>34'922.15</b>
( + = Ertragsüberschuss / - = Aufwandüberschuss)			



## ERGEBNIS ABFALLWIRTSCHAFT

Gestufferter Erfolgsausweis	Rechnung 2023	Budget 2023	Rechnung 2022
<b>ERFOLGSRECHNUNG</b>			
<b>Betrieblicher Aufwand</b>			
30	Personalaufwand	0.00	0.00
31	Sach- und übriger Betriebsaufwand	310'623.25	309'590.45
33	Abschreibungen Verwaltungsvermögen	0.00	0.00
35	Einlagen in Fonds und Spezialfinanzierungen	0.00	0.00
36	Transferaufwand	38'154.20	29'279.60
37	Durchlaufende Beiträge	0.00	0.00
	<b>Total Betrieblicher Aufwand</b>	<b>348'777.45</b>	<b>338'870.05</b>
<b>Betrieblicher Ertrag</b>			
40	Fiskalertrag	0.00	0.00
41	Regalien und Konzessionen	0.00	0.00
42	Entgelte	375'307.13	379'735.13
43	Verschiedene Erträge	0.00	0.00
45	Entnahmen aus Fonds und Spezialfinanzierungen	0.00	0.00
46	Transferertrag	0.00	0.00
47	Durchlaufende Beiträge	0.00	0.00
	<b>Total Betrieblicher Ertrag</b>	<b>407'000.00</b>	<b>379'735.13</b>
	<b>Ergebnis aus betrieblicher Tätigkeit</b>	<b>-13'800.00</b>	<b>40'865.08</b>
34	Finanzaufwand	0.00	0.00
44	Finanzertrag	2'121.00	427.00
	<b>Ergebnis aus Finanzierung</b>	<b>2'121.00</b>	<b>427.00</b>
	<b>Operatives Ergebnis</b>	<b>28'650.68</b>	<b>41'292.08</b>
38	Ausserordentlicher Aufwand	0.00	0.00
48	Ausserordentlicher Ertrag	0.00	0.00
	<b>Ausserordentliches Ergebnis</b>	<b>0.00</b>	<b>0.00</b>
	<b>Gesamtergebnis Erfolgsrechnung</b>	<b>28'650.68</b>	<b>41'292.08</b>
(+ = Ertragsüberschuss / - = Aufwandüberschuss)			

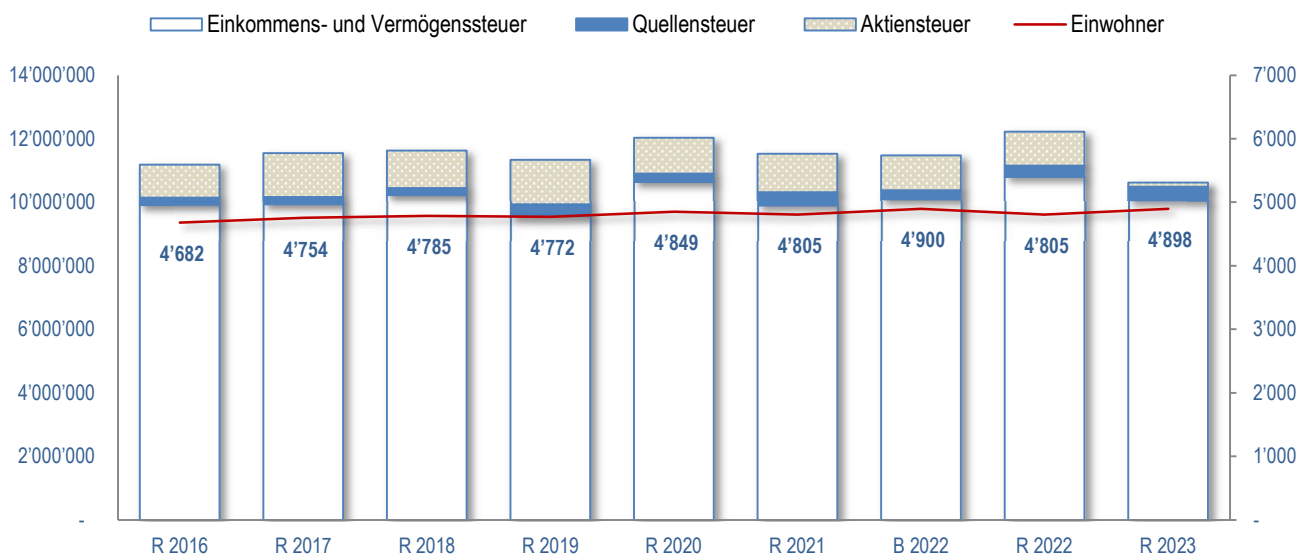


## STEUERERTRAG

Der Steuerabschluss liegt um CHF 768'323.00 (- 6.5 %) unter Budget. Gegenüber dem Jahr 2022 muss eine Abnahme der Steuereinnahmen von insgesamt CHF 1'536'265 (- 12.2%) festgestellt werden, was im Wesentlichen auf zwei nicht vorhersehbare Effekte bei den Aktiensteuern (Steuern von juristischen Personen) zurückzuführen ist. Ein wesentlicher Einfluss auf das negative Ergebnis ist auf eine vom Kanton vorgegebene Änderung der Rechnungslegung zurückzuführen. Bis ins Jahr 2022 wurden bei den Aktiensteuern jeweils die tatsächlich geleisteten Zahlungen abgerechnet. Im Rechnungsjahr 2023 musste nun erstmals die Sollstellung in die Buchhaltung übernommen werden, dies hatte in Niederlenz eine negative Auswirkung von rund CHF 0.4 Mio. Zudem mussten bei den Gewinnsteuern juristische Personen aufgrund eingereicherter Steuererklärungen Ende 2023 hohe Rückzahlungen für mehrere Steuerjahre getätigt werden.

	Rechnung 2023	Budget 2023	Rechnung 2022
<b>Steuerart / Steuerfuss</b>	<b>117%</b>	<b>117%</b>	<b>117%</b>
Einkommenssteuern und Vermögenssteuern	10'050'580	10'057'000	10'804'359
Quellensteuern	434'964	320'000	346'880
Gewinnsteuern juristische Personen	134'368	1'235'000	1'071'098
Grundstückgewinnsteuern	325'102	170'000	318'598
Erbschafts- und Schenkungssteuern	84'691	20'000	0
Nachsteuern und Bussen	43'972	40'000	69'007
<b>Total</b>	<b>11'073'677</b>	<b>11'842'000</b>	<b>12'609'942</b>

## ENTWICKLUNG STEUERERTRAG

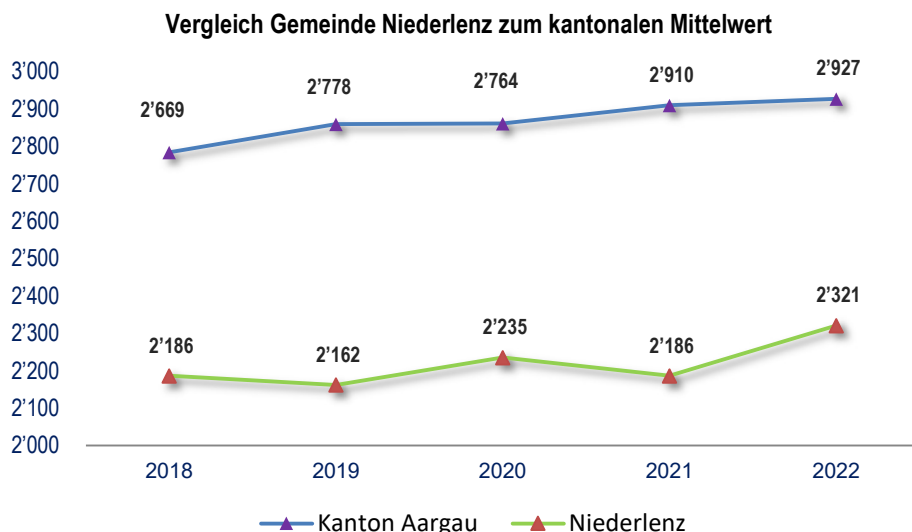




## STEUERKRAFT

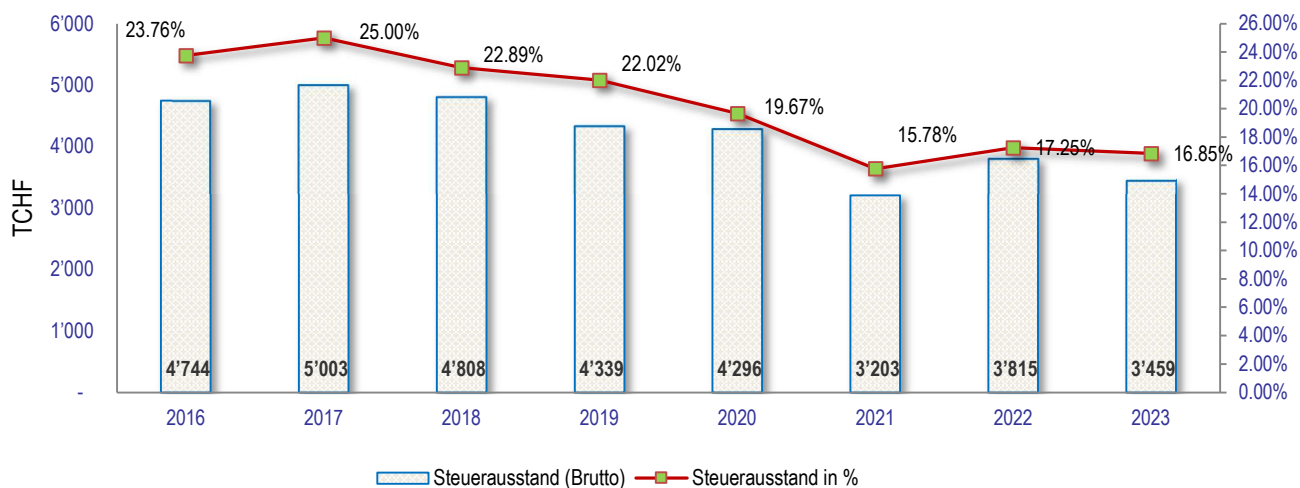
Die Steuerkraft (aktuell vorliegende Zahlen Normsteuererträge pro Kopf 2018 bis 2022) ist im Jahr 2022 angestiegen. Gegenüber dem kantonalen Durchschnitt besteht allerdings immer noch eine markante Differenz von CHF 606.00 pro EinwohnerIn.

### Vergleich Gemeinde Niederlenz zum kantonalen Mittelwert



## STEUERAUSSTAND

Per Stichtag 31.12.2023 beträgt der Steuerausstand 16.85%. Der Steuerausstand hat sich gegenüber dem Vorjahr um 0.4 % verbessert.





## INVESTITIONSRECHNUNG (OHNE SPEZIALFINANZIERUNGEN)

Investitionsrechnung VV. Sachgruppen		Rechnung 2023	Budget 2023	Rechnung 2022
50	Sachanlagen	73'026.05	0.00	1'113'566.75
51	Investitionen auf Rechnung Dritter	0.00	0.00	0.00
52	Immaterielle Anlagen	112'168.50	60'000.00	16'324.95
54	Darlehen	0.00	0.00	0.00
55	Beteiligungen und Grundkapitalien	0.00	0.00	0.00
56	Investitionsbeiträge	0.00	44'500.00	0.00
58	Ausserordentliche Investitionen	0.00	0.00	0.00
<b>Total Investitionsausgaben</b>		<b>185'194.55</b>	<b>104'500.00</b>	<b>1'129'891.70</b>
Investitionseinnahmen				
60	Abgang von Sachanlagen	0.00	0.00	0.00
61	Rückerstattung Investitionen auf Rechnung Dritter	0.00	0.00	0.00
62	Abgang von immateriellen Anlagen	0.00	0.00	0.00
63	Investitionsbeiträge	0.00	19'000.00	51'990.00
64	Rückzahlung von Darlehen	0.00	0.00	0.00
65	Abgang von Beteiligungen, Grundkapitalien	0.00	0.00	0.00
66	Rückzahlung von Investitionsbeiträgen	0.00	0.00	0.00
68	Ausserordentliche Investitionseinnahmen	0.00	0.00	0.00
<b>Total Investitionseinnahmen</b>		<b>0.00</b>	<b>19'000.00</b>	<b>51'990.00</b>
<b>Ergebnis Investitionsrechnung</b>		<b>-185'194.55</b>	<b>-85'500.00</b>	<b>-1'077'901.70</b>
<b>Selbstfinanzierung</b>		<b>27'497.58</b>	<b>908'800.00</b>	<b>2'345'093.45</b>



## INVESTITIONSRECHNUNG - ABWASSERBESEITIGUNG

Investitionsrechnung VV. Sachgruppen		Rechnung 2023	Budget 2023	Rechnung 2022
50	Sachanlagen	243'256.30	505'000.00	179'693.25
51	Investitionen auf Rechnung Dritter	0.00	0.00	0.00
52	Immaterielle Anlagen	0.00	0.00	0.00
54	Darlehen	0.00	0.00	0.00
55	Beteiligungen und Grundkapitalien	0.00	0.00	0.00
56	Investitionsbeiträge	0.00	0.00	0.00
58	Ausserordentliche Investitionen	0.00	0.00	0.00
<b>Total Investitionsausgaben</b>		<b>243'256.30</b>	<b>505'000.00</b>	<b>179'693.25</b>
Investitionseinnahmen				
60	Abgang von Sachanlagen	0.00	0.00	0.00
61	Rückerstattung Investitionen auf Rechnung Dritter	0.00	0.00	0.00
62	Abgang von immateriellen Anlagen	0.00	0.00	0.00
63	Investitionsbeiträge	452'627.00	100'000.00	494'877.35
64	Rückzahlung von Darlehen	0.00	0.00	0.00
65	Abgang von Beteiligungen, Grundkapitalien	0.00	0.00	0.00
66	Rückzahlung von Investitionsbeiträgen	0.00	0.00	0.00
68	Ausserordentliche Investitionseinnahmen	0.00	0.00	0.00
<b>Total Investitionseinnahmen</b>		<b>452'627.00</b>	<b>100'000.00</b>	<b>494'877.35</b>
<b>Ergebnis Investitionsrechnung</b>		<b>209'370.70</b>	<b>-405'000.00</b>	<b>315'184.10</b>
<b>Selbstfinanzierung</b>		<b>156'144.00</b>	<b>28'550.00</b>	<b>25'984.15</b>
<b>BILANZ</b>				
Nettovermögen/Nettoschuld per 01.01.		6'450'353.02		6'109'184.77
Nettovermögen/Nettoschuld per 31.12.		6'905'451.32		6'450'353.02
(+ = Nettovermögen / - = Nettoschuld)				
Veränderung = Finanzierungsergebnis		455'098.30		341'168.25



## INVESTITIONSRECHNUNG - ABFALLWIRTSCHAFT

Investitionsrechnung VV. Sachgruppen		Rechnung 2023	Budget 2023	Rechnung 2022
50	Sachanlagen	0.00	0.00	0.00
51	Investitionen auf Rechnung Dritter	0.00	0.00	0.00
52	Immaterielle Anlagen	0.00	0.00	0.00
54	Darlehen	0.00	0.00	0.00
55	Beteiligungen und Grundkapitalien	0.00	0.00	0.00
56	Investitionsbeiträge	0.00	0.00	0.00
58	Ausserordentliche Investitionen	0.00	0.00	0.00
<b>Total Investitionsausgaben</b>		<b>0.00</b>	<b>0.00</b>	<b>0.00</b>
Investitionseinnahmen				
60	Abgang von Sachanlagen	0.00	0.00	0.00
61	Rückerstattung Investitionen auf Rechnung Dritter	0.00	0.00	0.00
62	Abgang von immateriellen Anlagen	0.00	0.00	0.00
63	Investitionsbeiträge	0.00	0.00	0.00
64	Rückzahlung von Darlehen	0.00	0.00	0.00
65	Abgang von Beteiligungen, Grundkapitalien	0.00	0.00	0.00
66	Rückzahlung von Investitionsbeiträgen	0.00	0.00	0.00
68	Ausserordentliche Investitionseinnahmen	0.00	0.00	0.00
<b>Total Investitionseinnahmen</b>		<b>0.00</b>	<b>0.00</b>	<b>0.00</b>
<b>Ergebnis Investitionsrechnung</b>		<b>0.00</b>	<b>0.00</b>	<b>0.00</b>
<b>Selbstfinanzierung</b>		<b>28'650.68</b>	<b>-13'300.00</b>	<b>41'292.08</b>
<b>BILANZ</b>				
Nettovermögen/Nettoschuld per 01.01.		212'149.34		170'857.26
Nettovermögen/Nettoschuld per 31.12.		240'800.02		212'149.34
(+ = Nettovermögen / - = Nettoschuld)				
Veränderung = Finanzierungsergebnis		28'650.68		41'292.08





## INVESTITIONSRECHNUNG - GESAMTZUSAMMENZUG

Investitionsrechnung VV. Sachgruppen		Rechnung 2023	Budget 2023	Rechnung 2022
50	Sachanlagen	316'282.35	505'000.00	1'293'260.00
51	Investitionen auf Rechnung Dritter	0.00	0.00	0.00
52	Immaterielle Anlagen	112'168.50	60'000.00	16'324.95
54	Darlehen	0.00	0.00	0.00
55	Beteiligungen und Grundkapitalien	0.00	0.00	0.00
56	Investitionsbeiträge	0.00	44'500.00	0.00
58	Ausserordentliche Investitionen	0.00	0.00	0.00
<b>Total Investitionsausgaben</b>		<b>428'450.85</b>	<b>609'500.00</b>	<b>1'309'584.95</b>
60	Abgang von Sachanlagen	0.00	0.00	0.00
61	Rückerstattung Investitionen auf Rechnung Dritter	0.00	0.00	0.00
62	Abgang von immateriellen Anlagen	0.00	0.00	0.00
63	Investitionsbeiträge	452'627.00	119'000.00	546'867.35
64	Rückzahlung von Darlehen	0.00	0.00	0.00
65	Abgang von Beteiligungen, Grundkapitalien	0.00	0.00	0.00
66	Rückzahlung eigener Investitionsbeiträge	0.00	0.00	0.00
68	Ausserordentliche Investitionseinnahmen	0.00	0.00	0.00
<b>Total Investitionseinnahmen</b>		<b>452'627.00</b>	<b>119'000.00</b>	<b>546'867.35</b>
<b>Ergebnis Investitionsrechnung</b>		<b>24'176.15</b>	<b>-490'500.00</b>	<b>-762'717.60</b>
<b>Selbstfinanzierung</b>		<b>212'292.26</b>	<b>924'050.00</b>	<b>2'412'369.68</b>



## ERFOLGSRECHNUNG – FUNKTIONALE GLIEDERUNG

Erfolgsrechnung	Rechnung 2023		Budget 2023		Rechnung 2022	
	Aufwand	Ertrag	Aufwand	Ertrag	Aufwand	Ertrag
<b>FUNKTIONALE GLIEDERUNG</b>	<b>18'112'295.82</b>	<b>18'112'295.82</b>	<b>17'984'334.00</b>	<b>17'984'334.00</b>	<b>18'775'384.68</b>	<b>18'775'384.68</b>
<b>0 ALLGEMEINE VERWALTUNG</b>	<b>2'002'926.55</b>	<b>486'311.41</b>	<b>2'130'165.00</b>	<b>428'000.00</b>	<b>2'025'064.25</b>	<b>464'924.42</b>
<b>Nettoergebnis</b>		<b>1'516'615.14</b>		<b>1'702'165.00</b>		<b>1'560'139.83</b>
<b>0110 Legislative</b>	<b>40'371.75</b>		<b>46'100.00</b>		<b>49'638.68</b>	
3000.01 Sitzungs- und Taggelder Kommissionen	15'404.00		12'000.00		18'205.00	
3050.00 AG-Beiträge AHV, IV, EO, ALV					802.55	
3053.00 AG-Beiträge an Unfallversicherung					146.75	
3055.00 AG-Beiträge an Krankentaggeldversich.					81.30	
3090.00 Aus- und Weiterbildung des Personals					600.00	
3100.00 Büromaterial			1'000.00			
3102.00 Drucksachen, Publikationen	14'867.55		20'500.00		20'510.75	
3130.03 Portokosten	6'005.85		7'000.00		5'031.68	
3132.00 Honorare externe Berater, Projekte	3'284.85		3'600.00		3'284.85	
3170.01 Reisekosten und Spesen	604.90		2'000.00		915.80	
3170.03 Repräsentationskosten	204.60				60.00	
<b>0120 Exekutive</b>	<b>243'378.87</b>		<b>240'600.00</b>		<b>259'977.70</b>	
3000.01 Sitzungs- und Taggelder Kommissionen	50'510.00		55'000.00		52'784.25	
3000.03 Besoldung Gemeinderat	109'975.75		115'000.00		119'604.80	
3010.00 Löhne	-79.50					
3010.05 Löhne Saalwarte			400.00			
3049.00 Übrige Zulagen			100.00			
3050.00 AG-Beiträge AHV, IV, EO, ALV	10'736.65		11'500.00		11'113.35	
3052.00 AG-Beiträge Pensionskasse	6'212.25		14'000.00		14'451.95	
3053.00 AG-Beiträge an Unfallversicherung	2'647.65		2'500.00		2'253.30	
3055.00 AG-Beiträge an Krankentaggeldversich.	1'337.00		1'300.00		1'237.75	
3090.00 Aus- und Weiterbildung des Personals	450.00				1'540.00	
3099.00 Übriger Personalaufwand	19.77		200.00			
3130.01 Dienstleistungen Dritter			500.00			
3130.04 Mitglieder- und Verbandsbeiträge	2'100.00		2'100.00		2'100.00	
3132.00 Honorare externe Berater, Projekte	52'492.70		30'000.00		39'673.80	
3170.01 Reisekosten und Spesen	1'597.20		1'000.00		291.20	
3170.03 Repräsentationskosten	5'379.40		7'000.00		10'711.85	
3170.07 Jungbürgerfeier					225.45	
3199.00 Übriger Betriebsaufwand					3'990.00	
<b>0210 Abteilung Finanzen und Steuern</b>	<b>918'819.64</b>	<b>159'805.85</b>	<b>920'625.00</b>	<b>142'500.00</b>	<b>923'584.27</b>	<b>148'296.04</b>
3000.01 Sitzungs- und Taggelder Kommissionen	770.00		1'500.00		980.00	
3010.00 Löhne	257'232.16		259'100.00		258'295.55	



Erfolgsrechnung		Rechnung 2023		Budget 2023		Rechnung 2022	
		Aufwand	Ertrag	Aufwand	Ertrag	Aufwand	Ertrag
3050.00	AG-Beiträge AHV, IV, EO, ALV	20'525.75		20'300.00		20'278.75	
3052.00	AG-Beiträge Pensionskasse	32'410.50		31'000.00		32'225.65	
3053.00	AG-Beiträge an Unfallversicherung	4'518.50		3'900.00		3'707.85	
3055.00	AG-Beiträge an Krankentaggeldversich.	2'261.15		2'400.00		2'103.10	
3090.00	Aus- und Weiterbildung des Personals	1'900.00		1'500.00		6'320.00	
3099.00	Übriger Personalaufwand	1'523.00				864.00	
3099.80	Übriger Personalaufwand			1'000.00			
3100.00	Büromaterial	95.50		500.00		662.95	
3103.00	Fachliteratur, Zeitschriften			200.00			
3110.00	Anschaffung Büromöbel/-geräte	685.85		500.00		651.00	
3130.01	Dienstleistungen Dritter	25'961.79		38'000.00		42'569.75	
3130.03	Portokosten	193.50		300.00		339.30	
3130.04	Mitglieder- und Verbandsbeiträge	175.00		125.00		125.00	
3130.05	Bank- und Postspesen	1'593.50		3'000.00		1'777.92	
3130.06	Betriebskosten	36'940.35		35'000.00		31'642.20	
3137.00	Steuern und Abgaben	200.00				200.00	
3161.00	Mieten, Benützungsgebühren Mobilien	840.20		1'000.00		840.15	
3170.01	Reisekosten und Spesen			800.00		90.00	
3199.00	Übriger Betriebsaufwand	8.69				100.65	
3611.00	Entschädigungen an Kanton	24'807.10		34'500.00		25'147.05	
3612.00	Entschädigungen an Gemeinden	506'177.10		486'000.00		494'663.40	
4210.00	Gebühren für Amtshandlungen		30'382.15		30'000.00		27'552.45
4240.00	Benützungsgebühren und Dienstleistungen				500.00		
4260.00	Rückerstattungen Dritter		31'180.20		31'000.00		32'864.59
4270.00	Bussen		67'245.30		45'000.00		55'280.10
4612.00	Entschädigungen von Gemeinden		30'998.20		36'000.00		32'598.90
<b>0220</b>	<b>Allgemeine Dienste</b>	<b>668'473.62</b>	<b>266'991.76</b>	<b>788'540.00</b>	<b>231'000.00</b>	<b>666'978.87</b>	<b>257'148.38</b>
3000.01	Sitzungs- und Taggelder Kommissionen			1'000.00		420.00	
3010.00	Löhne	251'968.19		263'700.00		221'493.36	
3010.09	EO- und Versicherungsleistungen	-111.70					
3050.00	AG-Beiträge AHV, IV, EO, ALV	18'969.55		16'800.00		16'185.85	
3052.00	AG-Beiträge Pensionskasse	19'778.90		21'300.00		16'195.20	
3053.00	AG-Beiträge an Unfallversicherung	4'527.20		3'200.00		3'176.90	
3055.00	AG-Beiträge an Krankentaggeldversich.	2'291.10		2'000.00		1'777.55	
3090.00	Aus- und Weiterbildung des Personals	4'040.60		2'000.00		5'497.95	
3099.00	Übriger Personalaufwand	6'298.33		4'000.00		5'197.45	
3100.00	Büromaterial	5'114.60		2'500.00		4'923.10	
3102.00	Drucksachen, Publikationen	1'853.30		3'000.00		1'507.40	
3110.00	Anschaffung Büromöbel/-geräte	2'627.90		1'500.00		8'246.65	
3113.00	Anschaffung Hardware	7'778.65		9'360.00		2'524.65	
3118.00	Anschaffung immaterielle Anlagen (Software)			5'300.00			
3130.01	Dienstleistungen Dritter	11'540.65		11'500.00		11'584.41	
3130.02	Telefon- und Internetgebühren	9'456.60		7'900.00		9'320.85	
3130.03	Portokosten	8'847.05		10'000.00		8'650.95	



Erfolgsrechnung		Rechnung 2023		Budget 2023		Rechnung 2022	
		Aufwand	Ertrag	Aufwand	Ertrag	Aufwand	Ertrag
3130.04	Mitglieder- und Verbandsbeiträge	50.00					
3130.05	Bank- und Postspesen	17.90					
3130.11	Dienstleistungen Dritter - RTB	165'442.20		264'000.00		201'061.90	
3132.00	Honorare externe Berater, Projekte	1'558.95				5'546.85	
3133.00	Informatik-Nutzungsaufwand	10'309.25		9'200.00		12'019.20	
3134.00	Sachversicherungsprämien	18'599.15		18'700.00		18'669.35	
3150.00	Unterhalt Büromöbel/-geräte	1'035.65				2'367.45	
3153.00	Unterhalt Informatik (Hardware)	53'911.20		51'400.00		33'182.40	
3158.00	Unterhalt immaterielle Anlagen (Software)	59'551.90		75'880.00		73'445.05	
3160.00	Miete und Pacht Liegenschaften					150.00	
3161.00	Mieten, Benützungsgebühren Mobilien	3'016.50		3'800.00		3'554.40	
3170.01	Reisekosten und Spesen			500.00			
3199.00	Übriger Betriebsaufwand					280.00	
4210.00	Gebühren für Amtshandlungen		19'410.20		25'000.00		22'266.58
4210.01	Gebühren Einwohnerkontrolle						148.75
4210.02	Baubewilligungsgebühren		133'465.66		90'000.00		134'692.90
4240.00	Benützungsgebühren und Dienstleistungen						533.40
4260.00	Rückerstattungen Dritter		740.90		5'000.00		3'506.75
4270.00	Bussen		2'375.00				
4612.00	Entschädigungen von Gemeinden		111'000.00		111'000.00		96'000.00
<b>0290</b>	<b>Verwaltungsliegenschaften, übriges</b>	<b>131'882.67</b>	<b>59'513.80</b>	<b>134'300.00</b>	<b>54'500.00</b>	<b>124'884.73</b>	<b>59'480.00</b>
3010.04	Löhne Reinigungspersonal	10'597.50		13'000.00		10'946.20	
3010.05	Löhne Saalwarte	2'868.90		5'000.00		2'809.45	
3050.00	AG-Beiträge AHV, IV, EO, ALV	814.55		1'000.00		811.35	
3053.00	AG-Beiträge an Unfallversicherung	154.10		200.00		122.50	
3055.00	AG-Beiträge an Krankentaggeldversich.	15.90		150.00		102.10	
3101.00	Betriebs- und Verbrauchsmaterial			1'000.00		71.80	
3111.00	Anschaffung Maschinen/Geräte/Fahrzeuge	376.95		15'000.00		85.90	
3120.00	Ver- und Entsorgung	37'672.85		31'000.00		34'606.70	
3130.01	Dienstleistungen Dritter					774.65	
3130.02	Telefon- und Internetgebühren	548.70		500.00		1'153.25	
3132.00	Honorare externe Berater, Projekte					452.35	
3134.00	Sachversicherungsprämien	2'215.50		1'650.00		1'620.65	
3140.00	Unterhalt an Grundstücken					98.40	
3144.00	Unterhalt Hochbauten, Gebäude	15'454.85		17'500.00		16'493.80	
3144.05	STWEG Mühle - Unterhaltskosten	12'229.90		18'000.00		22'643.90	
3151.00	Unterhalt Maschinen/Geräte/Fahrzeuge	22'121.60		2'000.00		2'357.10	
3300.60	Planmässige Abschreibungen Mobilien VV	18'670.00		18'700.00			
3430.40	Baulicher Unterhalt Liegenschaften FV					18'743.00	
3910.03	Int. Verrechnungen Bauamt	8'141.37		9'600.00		10'991.63	
4240.00	Benützungsgebühren und Dienstleistungen		500.00				
4240.70	Benützungsgebühren				6'500.00		
4260.00	Rückerstattungen Dritter		37.00				25.00
4430.00	Pacht- und Mietzinse Liegenschaften FV		200.00				



Erfolgsrechnung		Rechnung 2023		Budget 2023		Rechnung 2022	
		Aufwand	Ertrag	Aufwand	Ertrag	Aufwand	Ertrag
4470.00	Pacht- und Mietzinse Liegenschaften VV		51'946.80		46'000.00		54'685.00
4472.00	Benützungsgebühren Liegenschaften VV		6'830.00		2'000.00		4'770.00
<b>1</b>	<b>ÖFF.ORDNUNG U.SICHERHEIT, VERTEIDIGUNG</b>	<b>1'807'046.72</b>	<b>818'886.03</b>	<b>1'643'505.00</b>	<b>724'300.00</b>	<b>1'115'408.52</b>	<b>191'234.28</b>
	<b>Nettoergebnis</b>		<b>988'160.69</b>		<b>919'205.00</b>		<b>924'174.24</b>
<b>1110</b>	<b>Polizei</b>	<b>150'914.50</b>	<b>2'880.00</b>	<b>179'600.00</b>	<b>7'500.00</b>	<b>152'263.50</b>	<b>2'720.00</b>
3130.11	Dienstleistungen Dritter - RTB			500.00			
3612.00	Entschädigungen an Gemeinden	150'914.50		179'100.00		152'263.50	
4270.01	Polizeibussen		2'880.00		7'500.00		2'720.00
<b>1400</b>	<b>Allgemeines Rechtswesen</b>	<b>591'803.13</b>	<b>102'466.13</b>	<b>526'600.00</b>	<b>75'500.00</b>	<b>580'287.85</b>	<b>73'829.78</b>
3000.01	Sitzungs- und Taggelder Kommissionen	700.00		2'000.00		560.00	
3010.00	Löhne	115'604.48		117'600.00		114'749.60	
3050.00	AG-Beiträge AHV, IV, EO, ALV	9'100.60		9'200.00		9'042.50	
3052.00	AG-Beiträge Pensionskasse	7'633.85		8'200.00		7'804.95	
3053.00	AG-Beiträge an Unfallversicherung	2'000.90		1'800.00		1'652.80	
3055.00	AG-Beiträge an Krankentaggeldversich.	1'003.10		1'100.00		1'055.50	
3099.00	Übriger Personalaufwand	350.80		500.00		163.80	
3100.00	Büromaterial			1'000.00			
3130.04	Mitglieder- und Verbandsbeiträge	200.00				200.00	
3601.00	Ertragsanteile an Kanton	57'631.85		45'000.00		40'370.65	
3612.00	Entschädigungen an Gemeinden	396'855.75		339'000.00		403'472.65	
3631.00	Beiträge an Kanton	721.80		1'200.00		1'215.40	
4210.00	Gebühren für Amtshandlungen						176.60
4210.01	Gebühren Einwohnerkontrolle		74'918.63		50'000.00		51'359.15
4210.02	Baubewilligungsgebühren						69.23
4210.03	Gebühren Einbürgerungen		27'300.00		25'000.00		22'150.00
4240.00	Benützungsgebühren und Dienstleistungen		124.40		500.00		74.80
4240.01	Parkplatzgebühren		123.10				
<b>1402</b>	<b>Betreibungsamt</b>	<b>22'342.33</b>			<b>12'500.00</b>		
3612.00	Entschädigungen an Gemeinden	22'342.33					
4612.00	Entschädigungen von Gemeinden				12'500.00		
<b>1407</b>	<b>Regionales Betreibungsamt</b>	<b>596'948.60</b>	<b>596'948.60</b>	<b>511'000.00</b>	<b>511'000.00</b>		
3010.00	Löhne	319'817.00		324'000.00			
3010.04	Löhne Reinigungspersonal	1'274.20					
3010.09	EO- und Versicherungsleistungen	-5'909.05					
3049.00	Übrige Zulagen	3'536.00					
3050.00	AG-Beiträge AHV, IV, EO, ALV	25'675.55		21'000.00			
3052.00	AG-Beiträge Pensionskasse	26'783.65		12'000.00			
3053.00	AG-Beiträge an Unfallversicherung	4'665.60		4'000.00			
3055.00	AG-Beiträge an Krankentaggeldversich.	2'750.20		1'000.00			
3090.00	Aus- und Weiterbildung des Personals	2'800.00		3'000.00			



Erfolgsrechnung		Rechnung 2023		Budget 2023		Rechnung 2022	
		Aufwand	Ertrag	Aufwand	Ertrag	Aufwand	Ertrag
3099.00	Übriger Personalaufwand	1'360.63		500.00			
3100.00	Büromaterial	11'320.82		3'000.00			
3101.00	Betriebs- und Verbrauchsmaterial	91.00		100.00			
3102.00	Drucksachen, Publikationen	474.50		500.00			
3103.00	Fachliteratur, Zeitschriften	3'111.50		200.00			
3110.00	Anschaffung Büromöbel/-geräte	2'538.35		3'000.00			
3113.00	Anschaffung Hardware	418.00					
3118.00	Anschaffung immaterielle Anlagen (Software)	6'462.00					
3120.00	Ver- und Entsorgung	193.90					
3130.01	Dienstleistungen Dritter	51'127.15		1'400.00			
3130.02	Telefon- und Internetgebühren	3'724.50		1'500.00			
3130.03	Portokosten	60'466.85		52'000.00			
3130.04	Mitglieder- und Verbandsbeiträge	50.00					
3134.00	Sachversicherungsprämien			600.00			
3153.00	Unterhalt Informatik (Hardware)	22'484.50		4'400.00			
3158.00	Unterhalt immaterielle Anlagen (Software)	13'892.20		15'250.00			
3160.00	Miete und Pacht Liegenschaften	28'639.85		28'640.00			
3161.00	Mieten, Benützungsgebühren Mobilien			2'600.00			
3170.01	Reisekosten und Spesen	1'014.70		2'500.00			
3612.00	Entschädigungen an Gemeinden	8'185.00		29'810.00			
4210.00	Gebühren für Amtshandlungen		55'548.52		511'000.00		
4612.00	Entschädigungen von Gemeinden		45'400.08				
<b>1500</b>	<b>Feuerwehr</b>	<b>335'451.90</b>	<b>109'387.15</b>	<b>316'505.00</b>	<b>110'200.00</b>	<b>304'665.30</b>	<b>110'176.70</b>
3130.01	Dienstleistungen Dritter	6'056.95		7'000.00		6'961.30	
3134.00	Sachversicherungsprämien	3.95		5.00		3.85	
3181.00	Tatsächliche Forderungsverluste	1'417.80		4'000.00		2'222.20	
3181.09	Eingang abgeschriebener Forderungen	-481.35		500.00		-957.85	
3300.40	Planmässige Abschreibungen Hochbauten VV	16'565.00		16'600.00		16'565.00	
3300.60	Planmässige Abschreibungen Mobilien VV	22'392.00		22'400.00		22'393.00	
3612.00	Entschädigungen an Gemeinden	289'497.55		266'000.00		257'477.80	
4200.00	Ersatzabgaben		109'387.15		110'000.00		110'176.70
4270.00	Bussen				200.00		
<b>1610</b>	<b>Militärische Verteidigung</b>	<b>32'352.00</b>		<b>20'500.00</b>		<b>17'313.36</b>	
3144.00	Unterhalt Hochbauten, Gebäude			2'000.00			
3151.00	Unterhalt Maschinen/Geräte/Fahrzeuge					-662.80	
3612.00	Entschädigungen an Gemeinden	18'320.75		17'500.00		15'666.40	
3910.03	Int. Verrechnungen Bauamt	14'031.25		1'000.00		2'309.76	
<b>1620</b>	<b>Zivilschutz</b>	<b>77'234.26</b>	<b>7'204.15</b>	<b>89'300.00</b>	<b>7'600.00</b>	<b>60'878.51</b>	<b>4'507.80</b>
3120.00	Ver- und Entsorgung	54.25					
3612.00	Entschädigungen an Gemeinden	77'038.85		89'300.00		58'371.20	
3910.03	Int. Verrechnungen Bauamt	141.16				2'507.31	
4501.00	Entnahmen aus Fonds des FK		7'204.15		7'600.00		4'507.80



Erfolgsrechnung		Rechnung 2023		Budget 2023		Rechnung 2022	
		Aufwand	Ertrag	Aufwand	Ertrag	Aufwand	Ertrag
<b>2</b>	<b>BILDUNG</b>	<b>6'498'599.07</b>	<b>202'895.30</b>	<b>6'407'486.00</b>	<b>223'600.00</b>	<b>6'335'507.96</b>	<b>224'754.45</b>
	<b>Nettoergebnis</b>		<b>6'295'703.77</b>		<b>6'183'886.00</b>		<b>6'110'753.51</b>
<b>2110</b>	<b>Kindergarten</b>	<b>422'936.12</b>		<b>457'115.00</b>	<b>1'600.00</b>	<b>467'034.30</b>	
3090.00	Aus- und Weiterbildung des Personals	1'000.00		5'000.00		3'906.80	
3099.00	Übriger Personalaufwand			500.00			
3100.00	Büromaterial	860.20		1'000.00		1'083.95	
3103.00	Fachliteratur, Zeitschriften	289.80		300.00		293.30	
3104.00	Lehrmittel	16'168.07		20'150.00		20'393.35	
3104.08	Lehrmittel Hauswirtschaft	387.70					
3110.00	Anschaffung Büromöbel/-geräte					3'741.00	
3130.01	Dienstleistungen Dritter					1'281.65	
3130.02	Telefon- und Internetgebühren	236.75		65.00		528.15	
3161.00	Mieten, Benützungsgebühren Mobilien	568.40		1'100.00		705.60	
3170.01	Reisekosten und Spesen	93.80					
3170.10	Schulveranstaltungen	942.05		1'300.00			
3171.00	Exkursionen, Schulreisen und Lager	1'862.55		4'000.00		1'935.10	
3612.00	Entschädigungen an Gemeinden			3'100.00		3'100.00	
3631.00	Beiträge an Kanton	400'276.80		420'600.00		430'065.40	
3635.00	Beiträge an private Unternehmungen	250.00					
4632.00	Beiträge von Gemeinden				1'600.00		
<b>2120</b>	<b>Primarstufe</b>	<b>1'434'912.43</b>	<b>558.50</b>	<b>1'489'185.00</b>	<b>4'100.00</b>	<b>1'490'334.88</b>	<b>93.00</b>
3050.00	AG-Beiträge AHV, IV, EO, ALV	204.40					
3090.00	Aus- und Weiterbildung des Personals	8'996.80		9'000.00		6'232.65	
3091.00	Personalwerbung	150.00					
3099.00	Übriger Personalaufwand			500.00			
3104.00	Lehrmittel	86'590.03		82'000.00		77'647.93	
3104.07	Lehrmittel Textiles Werken	18'233.30		18'000.00		18'014.25	
3110.00	Anschaffung Büromöbel/-geräte	4'289.75		3'400.00		218.85	
3111.00	Anschaffung Maschinen/Geräte/Fahrzeuge			800.00		4'046.70	
3130.01	Dienstleistungen Dritter					938.00	
3151.00	Unterhalt Maschinen/Geräte/Fahrzeuge	3'464.80		5'000.00		6'346.25	
3170.01	Reisekosten und Spesen	537.60					
3170.10	Schulveranstaltungen	3'034.20		3'800.00			
3171.00	Exkursionen, Schulreisen und Lager	32'320.35		31'085.00		16'097.55	
3612.00	Entschädigungen an Gemeinden	10'900.00		5'200.00		10'500.00	
3631.00	Beiträge an Kanton	1'266'191.20		1'330'400.00		1'350'292.70	
4240.00	Benützungsgebühren und Dienstleistungen						93.00
4632.00	Beiträge von Gemeinden		558.50		4'100.00		
<b>2130</b>	<b>Oberstufe</b>	<b>1'265'562.00</b>	<b>22'622.30</b>	<b>1'253'626.00</b>	<b>27'500.00</b>	<b>1'179'668.45</b>	<b>24'136.00</b>
3090.00	Aus- und Weiterbildung des Personals	150.00		2'000.00		2'573.50	
3099.00	Übriger Personalaufwand			1'000.00		545.95	



Erfolgsrechnung		Rechnung 2023		Budget 2023		Rechnung 2022	
		Aufwand	Ertrag	Aufwand	Ertrag	Aufwand	Ertrag
3104.00	Lehrmittel	31'479.65		34'000.00		31'085.40	
3104.07	Lehrmittel Textiles Werken	8'204.50		8'000.00		8'006.90	
3104.08	Lehrmittel Hauswirtschaft	11'324.05		15'376.00		9'151.05	
3104.09	Lehrmittel Werken	12'799.60		13'500.00		12'036.30	
3105.00	Lebensmittel					52.10	
3110.00	Anschaffung Büromöbel/-geräte	364.80		1'650.00		10'147.85	
3111.00	Anschaffung Maschinen/Geräte/Fahrzeuge					1'783.40	
3151.00	Unterhalt Maschinen/Geräte/Fahrzeuge	9'180.35		9'000.00		1'039.65	
3170.01	Reisekosten und Spesen	4'290.80		500.00		1'112.80	
3170.10	Schulveranstaltungen	2'015.10		3'200.00		2'736.00	
3171.00	Exkursionen, Schulreisen und Lager	12'207.50		14'200.00		12'057.80	
3612.00	Entschädigungen an Gemeinden	346'976.65		318'500.00		337'640.15	
3631.00	Beiträge an Kanton	826'569.00		832'700.00		749'699.60	
4260.09	Sponsoring RTB						8'000.00
4612.00	Entschädigungen von Gemeinden		18'900.00		21'000.00		13'400.00
4630.00	Beiträge vom Bund		1'707.20				
4632.00	Beiträge von Gemeinden		2'015.10		6'500.00		2'736.00
<b>2140</b>	<b>Musikschule</b>	<b>370'856.70</b>	<b>143'813.50</b>	<b>367'290.00</b>	<b>146'000.00</b>	<b>366'396.85</b>	<b>149'245.00</b>
3010.09	EO- und Versicherungsleistungen					-6'290.40	
3020.00	Löhne der Lehrpersonen	300'688.40		309'000.00		311'921.25	
3049.00	Übrige Zulagen	675.00					
3050.00	AG-Beiträge AHV, IV, EO, ALV	23'567.70		23'000.00		23'862.65	
3052.00	AG-Beiträge Pensionskasse	20'079.05		18'500.00		19'808.75	
3053.00	AG-Beiträge an Unfallversicherung	3'049.50		2'500.00		2'279.00	
3055.00	AG-Beiträge an Krankentaggeldversich.	2'328.50		900.00		-5'413.75	
3090.00	Aus- und Weiterbildung des Personals	5'104.20		1'000.00		4'182.70	
3099.00	Übriger Personalaufwand	741.55		1'000.00		949.70	
3101.00	Betriebs- und Verbrauchsmaterial			200.00		39.70	
3104.00	Lehrmittel	847.60		300.00			
3110.00	Anschaffung Büromöbel/-geräte	3'398.60		500.00			
3111.00	Anschaffung Maschinen/Geräte/Fahrzeuge			3'100.00		450.00	
3130.01	Dienstleistungen Dritter	575.00		800.00		850.00	
3130.04	Mitglieder- und Verbandsbeiträge	1'260.00		1'300.00		1'465.00	
3151.00	Unterhalt Maschinen/Geräte/Fahrzeuge	850.00		2'400.00		1'990.00	
3170.01	Reisekosten und Spesen			500.00			
3612.00	Entschädigungen an Gemeinden	7'691.60		2'290.00		10'302.25	
4231.00	Kursgelder		143'813.50		146'000.00		149'245.00
<b>2170</b>	<b>Schulliegenschaften</b>	<b>1'514'342.70</b>	<b>4'419.20</b>	<b>1'329'250.00</b>	<b>7'900.00</b>	<b>1'238'995.23</b>	<b>12'859.05</b>
3000.01	Sitzungs- und Taggelder Kommissionen					755.00	
3010.00	Löhne	163'272.90		163'500.00		158'916.60	
3010.04	Löhne Reinigungspersonal	59'441.20		69'000.00		55'185.95	
3010.09	EO- und Versicherungsleistungen	-1'354.80					
3050.00	AG-Beiträge AHV, IV, EO, ALV	17'252.00		18'300.00		16'774.50	





Erfolgsrechnung		Rechnung 2023		Budget 2023		Rechnung 2022	
		Aufwand	Ertrag	Aufwand	Ertrag	Aufwand	Ertrag
3052.00	AG-Beiträge Pensionskasse	13'609.65		13'000.00		14'085.35	
3053.00	AG-Beiträge an Unfallversicherung	3'726.05		3'500.00		3'046.35	
3055.00	AG-Beiträge an Krankentaggeldversich.	1'407.15		2'100.00		1'496.05	
3064.00	Überbrückungsrenten					7'170.00	
3090.00	Aus- und Weiterbildung des Personals	13'565.45		1'000.00			
3099.00	Übriger Personalaufwand	682.77				229.00	
3099.50	Übriger Personalaufwand			1'250.00		86.55	
3101.00	Betriebs- und Verbrauchsmaterial	35'753.45		40'000.00		26'874.85	
3106.00	Medizinisches Material			1'000.00		1'077.00	
3110.00	Anschaffung Büromöbel/-geräte					109.00	
3111.00	Anschaffung Maschinen/Geräte/Fahrzeuge	857.05		2'150.00		956.75	
3112.00	Anschaffung Kleider/Wäsche	639.90					
3120.00	Ver- und Entsorgung	201'691.25		120'000.00		137'212.10	
3130.01	Dienstleistungen Dritter	96'941.55		78'500.00		63'755.60	
3130.02	Telefon- und Internetgebühren	1'336.00		2'000.00		1'538.90	
3130.11	Dienstleistungen Dritter - RTB			2'000.00			
3132.00	Honorare externe Berater, Projekte	4'909.75					
3134.00	Sachversicherungsprämien	28'669.35		25'500.00		20'474.45	
3140.00	Unterhalt an Grundstücken	894.65					
3144.00	Unterhalt Hochbauten, Gebäude	94'915.95		111'600.00		54'167.55	
3144.01	Umbau BBZ Provisorium Schule	-23.10				4'517.05	
3150.00	Unterhalt Büromöbel/-geräte			500.00		1'009.15	
3151.00	Unterhalt Maschinen/Geräte/Fahrzeuge	33'938.60		38'050.00		37'245.10	
3160.00	Miete und Pacht Liegenschaften					10'540.00	
3161.00	Mieten, Benützungsgebühren Mobilien	137.20					
3170.01	Reisekosten und Spesen			500.00		109.10	
3300.40	Planmässige Abschreibungen Hochbauten VV	565'980.00		581'000.00		497'911.00	
3300.60	Planmässige Abschreibungen Mobilien VV	91'391.00		8'000.00		59'807.55	
3320.90	Planm. Abschreib. immaterielle Anlagen	18'330.30		18'300.00		18'332.00	
3910.03	Int. Verrechnungen Bauamt	66'377.43		28'500.00		45'612.73	
4250.53	Verkauf IT Hardware						100.00
4260.00	Rückerstattungen Dritter		901.80				3'095.65
4309.00	Übriger betrieblicher Ertrag		131.00				
4470.00	Pacht- und Mietzinse Liegenschaften VV		2'186.40		7'300.00		7'186.40
4472.00	Benützungsgebühren Liegenschaften VV		1'200.00		600.00		2'477.00
<b>2171</b>	<b>Kindergarten Liegenschaften</b>	<b>93'595.38</b>	<b>6'916.00</b>	<b>96'550.00</b>		<b>111'500.26</b>	<b>3'284.85</b>
3010.04	Löhne Reinigungspersonal	22'521.90		18'200.00		22'337.15	
3050.00	AG-Beiträge AHV, IV, EO, ALV	1'175.65		1'500.00		1'147.30	
3053.00	AG-Beiträge an Unfallversicherung	281.50		200.00		229.05	
3055.00	AG-Beiträge an Krankentaggeldversich.			150.00		124.60	
3101.00	Betriebs- und Verbrauchsmaterial	60.55		1'000.00			
3110.00	Anschaffung Büromöbel/-geräte	155.10					
3120.00	Ver- und Entsorgung	19'142.05		16'000.00		19'765.10	
3130.01	Dienstleistungen Dritter	11'659.00		18'000.00		27'051.45	



Erfolgsrechnung	Rechnung 2023		Budget 2023		Rechnung 2022		
	Aufwand	Ertrag	Aufwand	Ertrag	Aufwand	Ertrag	
3130.11	Dienstleistungen Dritter - RTB				1'357.00		
3134.00	Sachversicherungsprämien	3'253.25	3'100.00		2'324.60		
3144.00	Unterhalt Hochbauten, Gebäude	2'192.20	9'000.00		4'437.80		
3150.00	Unterhalt Büromöbel/-geräte				24.45		
3151.00	Unterhalt Maschinen/Geräte/Fahrzeuge	5'432.85	4'400.00		1'688.70		
3170.01	Reisekosten und Spesen	107.00			38.95		
3910.03	Int. Verrechnungen Bauamt	27'614.33	25'000.00		30'974.11		
4260.00	Rückerstattungen Dritter					3'284.85	
4470.00	Pacht- und Mietzinse Liegenschaften VV					6'916.00	
<b>2190</b>	<b>Schulleitung und Schulverwaltung</b>	<b>309'447.63</b>	<b>4'686.00</b>	<b>316'120.00</b>	<b>500.00</b>	<b>295'655.49</b>	<b>1'896.55</b>
3010.00	Löhne	99'223.33		103'600.00		96'824.74	
3049.00	Übrige Zulagen					140.00	
3050.00	AG-Beiträge AHV, IV, EO, ALV	7'870.50		10'700.00		7'202.05	
3052.00	AG-Beiträge Pensionskasse	17'186.70		10'600.00		13'111.05	
3053.00	AG-Beiträge an Unfallversicherung	1'723.45		1'600.00		1'294.95	
3055.00	AG-Beiträge an Krankentaggeldversich.	867.10		1'000.00		867.95	
3064.00	Überbrückungsrenten	8'270.40		8'300.00		8'270.40	
3090.00	Aus- und Weiterbildung des Personals	676.00		5'000.00		1'696.20	
3091.00	Personalwerbung	790.00		1'000.00		1'202.65	
3099.00	Übriger Personalaufwand	740.00					
3100.00	Büromaterial	992.20		1'500.00		936.35	
3110.00	Anschaffung Büromöbel/-geräte					856.20	
3130.01	Dienstleistungen Dritter	680.60		720.00		680.60	
3130.02	Telefon- und Internetgebühren	400.00		400.00		400.00	
3130.03	Portokosten	901.00		1'500.00		809.90	
3130.04	Mitglieder- und Verbandsbeiträge	120.00		600.00		566.00	
3132.00	Honorare externe Berater, Projekte	1'089.95					
3150.00	Unterhalt Büromöbel/-geräte			500.00			
3161.00	Mieten, Benützungsgebühren Mobilien	1'615.20				1'615.20	
3170.01	Reisekosten und Spesen	16.00		500.00			
3170.03	Repräsentationskosten	551.40		1'500.00		1'019.05	
3631.00	Beiträge an Kanton	152'156.60		156'100.00		145'668.40	
3632.00	Beiträge an Gemeinden	13'577.20		11'000.00		12'493.80	
4260.00	Rückerstattungen Dritter		3'904.65				1'235.30
4632.00	Beiträge von Gemeinden		781.35		500.00		661.25
<b>2191</b>	<b>Volksschule, sonstiges</b>	<b>263'090.31</b>	<b>4'702.00</b>	<b>261'850.00</b>	<b>5'000.00</b>	<b>287'104.55</b>	<b>8'300.00</b>
3010.00	Löhne	780.00				1'900.00	
3099.00	Übriger Personalaufwand	1'750.00		10'000.00		2'835.00	
3101.00	Betriebs- und Verbrauchsmaterial	3'361.75		5'000.00		4'910.35	
3102.00	Drucksachen, Publikationen			500.00		326.40	
3103.00	Fachliteratur, Zeitschriften	3'852.70		4'000.00		2'835.15	
3106.00	Medizinisches Material	865.65		700.00		911.70	
3110.00	Anschaffung Büromöbel/-geräte	32.75				1'465.05	



Erfolgsrechnung	Rechnung 2023		Budget 2023		Rechnung 2022	
	Aufwand	Ertrag	Aufwand	Ertrag	Aufwand	Ertrag
3113.00	Anschaffung Hardware	18'967.80			36'917.60	
3118.00	Anschaffung immaterielle Anlagen (Software)		12'500.00		4'350.00	
3130.02	Telefon- und Internetgebühren	2'946.60	3'900.00		3'807.75	
3132.00	Honorare externe Berater, Projekte	5'300.10	3'000.00		4'778.00	
3133.00	Informatik-Nutzungsaufwand	10'166.90	9'000.00		9'421.90	
3134.00	Sachversicherungsprämien	6'426.00	7'000.00		6'120.00	
3137.00	Steuern und Abgaben	1'660.75	1'700.00		1'700.90	
3151.00	Unterhalt Maschinen/Geräte/Fahrzeuge		1'000.00			
3153.00	Unterhalt Informatik (Hardware)	70'360.25	53'350.00		64'235.85	
3158.00	Unterhalt immaterielle Anlagen (Software)	34'320.35	38'700.00		38'252.10	
3161.00	Mieten, Benützungsgebühren Mobilien	32'012.25	23'500.00		30'376.25	
3170.01	Reisekosten und Spesen				6'731.00	
3170.06	Examen/Abschlussessen	8'501.00	8'000.00		8'561.50	
3170.10	Schulveranstaltungen	11'733.46	10'000.00		11'895.20	
3171.00	Exkursionen, Schulreisen und Lager	3'280.00				
3171.01	Kultur Gesamtschule	6'425.10	4'000.00		4'173.20	
3631.00	Beiträge an Kanton	36'346.90	39'000.00		36'599.65	
3632.00	Beiträge an Gemeinden	4'000.00	4'000.00		4'000.00	
4250.00	Altpapier					300.00
4250.01	Schulmobiliar					502.00
4260.00	Rückerstattungen Dritter					200.00
4260.09	Sponsoring RTB					4'000.00
4612.00	Entschädigungen von Gemeinden			5'000.00		4'000.00
<b>2192</b>	<b>Schulsozialarbeit</b>	<b>101'327.50</b>	<b>99'000.00</b>		<b>96'963.65</b>	
3000.01	Sitzungs- und Taggelder Kommissionen		500.00			
3010.00	Löhne	78'329.40	79'900.00		83'844.50	
3010.09	EO- und Versicherungsleistungen				-2'780.85	
3050.00	AG-Beiträge AHV, IV, EO, ALV	5'858.70	6'300.00		6'630.45	
3052.00	AG-Beiträge Pensionskasse	5'640.35	6'400.00		6'374.90	
3053.00	AG-Beiträge an Unfallversicherung	1'276.55	1'300.00		1'208.95	
3055.00	AG-Beiträge an Krankentaggeldversich.	645.60	800.00		592.90	
3090.00	Aus- und Weiterbildung des Personals	6'880.00	1'000.00		160.00	
3099.00	Übriger Personalaufwand	535.25				
3100.00	Büromaterial	381.65	500.00			
3101.00	Betriebs- und Verbrauchsmaterial	785.10	500.00		176.30	
3110.00	Anschaffung Büromöbel/-geräte	499.00	500.00			
3130.02	Telefon- und Internetgebühren	475.90	400.00		360.00	
3130.04	Mitglieder- und Verbandsbeiträge	20.00	400.00		40.00	
3132.00	Honorare externe Berater, Projekte		500.00		356.50	
<b>2193</b>	<b>Jugendfest</b>		<b>2'500.00</b>		<b>5'793.05</b>	
3000.01	Sitzungs- und Taggelder Kommissionen		2'500.00		5'678.75	
3050.00	AG-Beiträge AHV, IV, EO, ALV				89.50	
3053.00	AG-Beiträge an Unfallversicherung				16.90	



Erfolgsrechnung		Rechnung 2023		Budget 2023		Rechnung 2022	
		Aufwand	Ertrag	Aufwand	Ertrag	Aufwand	Ertrag
3055.00	AG-Beiträge an Krankentaggeldversich.					7.90	
<b>2200</b>	<b>Sonderschulen</b>	<b>192'417.80</b>	<b>15'177.80</b>	<b>200'000.00</b>	<b>31'000.00</b>	<b>205'315.00</b>	<b>24'940.00</b>
3612.00	Entschädigungen an Gemeinden	39'060.00		25'000.00		33'790.00	
3614.00	Entschädigungen an öff. Unternehmungen	153'357.80		175'000.00		171'525.00	
4260.00	Rückerstattungen Dritter		15'177.80		31'000.00		24'940.00
<b>2300</b>	<b>Berufliche Grundbildung</b>	<b>530'110.50</b>		<b>535'000.00</b>		<b>590'746.25</b>	
3631.00	Beiträge an Kanton	294'610.50		320'000.00		348'400.25	
3634.00	Beiträge an öff. Unternehmungen	235'500.00		215'000.00		242'346.00	
<b>3</b>	<b>KULTUR, SPORT UND FREIZEIT</b>	<b>324'100.44</b>	<b>1'183.35</b>	<b>336'260.00</b>	<b>7'500.00</b>	<b>307'485.26</b>	<b>19'040.55</b>
	<b>Nettoergebnis</b>		<b>322'917.09</b>		<b>328'760.00</b>		<b>288'444.71</b>
<b>3120</b>	<b>Denkmalpflege und Heimatschutz</b>	<b>1'070.00</b>		<b>1'100.00</b>		<b>1'070.00</b>	
3130.04	Mitglieder- und Verbandsbeiträge	70.00		100.00		70.00	
3511.00	Einlagen in Fonds des EK	1'000.00		1'000.00		1'000.00	
<b>3211</b>	<b>Gemeindebibliothek</b>					<b>200.00</b>	
3049.00	Übrige Zulagen					200.00	
<b>3290</b>	<b>Kultur, übriges</b>	<b>25'523.62</b>		<b>34'720.00</b>		<b>32'294.87</b>	<b>6'469.00</b>
3000.01	Sitzungs- und Taggelder Kommissionen	10'135.00		11'000.00		9'865.00	
3010.00	Löhne			1'600.00		700.00	
3010.05	Löhne Saalwarte			600.00			
3050.00	AG-Beiträge AHV, IV, EO, ALV	202.70		500.00		200.60	
3053.00	AG-Beiträge an Unfallversicherung			10.00		3.50	
3055.00	AG-Beiträge an Krankentaggeldversich.			10.00			
3101.00	Betriebs- und Verbrauchsmaterial	108.60		1'500.00		111.60	
3102.00	Drucksachen, Publikationen			300.00			
3109.04	Weihnachtsbeleuchtung	1'493.15		2'000.00		474.75	
3130.04	Mitglieder- und Verbandsbeiträge	250.00		200.00		375.00	
3151.00	Unterhalt Maschinen/Geräte/Fahrzeuge			500.00		76.90	
3190.00	Schadenersatzleistungen					1'469.00	
3636.00	Beiträge an private Organisationen	4'000.00		4'000.00		4'000.00	
3910.03	Int. Verrechnungen Bauamt	9'334.17		12'500.00		15'018.52	
4260.00	Rückerstattungen Dritter						469.00
4260.09	Sponsoring RTB						6'000.00
<b>3320</b>	<b>Massenmedien</b>		<b>-4'998.00</b>				<b>4'998.00</b>
4260.00	Rückerstattungen Dritter		-4'998.00				4'998.00
<b>3410</b>	<b>Sport</b>	<b>179'913.42</b>	<b>5'181.35</b>	<b>187'000.00</b>	<b>7'500.00</b>	<b>182'454.74</b>	<b>5'073.55</b>
3000.01	Sitzungs- und Taggelder Kommissionen	1'855.00		1'800.00		1'260.00	
3010.04	Löhne Reinigungspersonal	48.00				639.80	



Erfolgsrechnung	Rechnung 2023		Budget 2023		Rechnung 2022	
	Aufwand	Ertrag	Aufwand	Ertrag	Aufwand	Ertrag
3049.00	Übrige Zulagen	750.00			550.00	
3050.00	AG-Beiträge AHV, IV, EO, ALV	30.50			38.25	
3053.00	AG-Beiträge an Unfallversicherung	23.80			22.30	
3055.00	AG-Beiträge an Krankentaggeldversich.	10.50			10.95	
3101.00	Betriebs- und Verbrauchsmaterial	8'122.00	8'800.00		11'585.80	
3120.00	Ver- und Entsorgung	12'438.60	9'000.00		14'332.95	
3130.01	Dienstleistungen Dritter	25'489.20	25'000.00		22'253.65	
3130.02	Telefon- und Internetgebühren		200.00			
3134.00	Sachversicherungsprämien	1'957.05	1'700.00		1'397.65	
3140.00	Unterhalt an Grundstücken	19'010.05	19'000.00		13'275.15	
3144.00	Unterhalt Hochbauten, Gebäude	2'896.35	2'500.00			
3151.00	Unterhalt Maschinen/Geräte/Fahrzeuge	2'566.25	5'900.00		1'466.25	
3300.40	Planmässige Abschreibungen Hochbauten VV	66'109.00	66'100.00		66'109.00	
3910.03	Int. Verrechnungen Bauamt	38'607.12	47'000.00		49'512.99	
4240.00	Benützungsgebühren und Dienstleistungen			7'000.00		4'580.00
4240.70	Benützungsgebühren					
4260.00	Rückerstattungen Dritter			500.00		493.55
<b>3420</b>	<b>Freizeit</b>	<b>117'593.40</b>	<b>113'440.00</b>		<b>91'465.65</b>	<b>1'500.00</b>
3101.00	Betriebs- und Verbrauchsmaterial	582.40	2'500.00		568.05	
3130.04	Mitglieder- und Verbandsbeiträge	40.00	40.00		40.00	
3141.00	Unterhalt Strassen/Verkehrswege	12'069.15	7'000.00		5'184.90	
3144.00	Unterhalt Hochbauten, Gebäude	24.80	500.00			
3151.00	Unterhalt Maschinen/Geräte/Fahrzeuge	13'825.65	11'900.00		2'197.10	
3910.03	Int. Verrechnungen Bauamt	91'051.40	91'500.00		83'475.60	
4260.09	Sponsoring RTB					1'500.00
<b>3421</b>	<b>Ferienlager / Skilager</b>					<b>1'000.00</b>
4612.00	Entschädigungen von Gemeinden					1'000.00
<b>4</b>	<b>GESUNDHEIT</b>	<b>989'478.65</b>	<b>1'005'480.00</b>	<b>1'200.00</b>	<b>960'423.15</b>	<b>1'100.00</b>
	<b>Nettoergebnis</b>			<b>1'004'280.00</b>		<b>959'323.15</b>
<b>4120</b>	<b>Alters-, Kranken- und Pflegeheime</b>	<b>696'674.30</b>	<b>699'550.00</b>		<b>683'791.00</b>	
3130.04	Mitglieder- und Verbandsbeiträge		50.00			
3631.00	Beiträge an Kanton	696'182.65	699'500.00		683'771.90	
3635.00	Beiträge an private Unternehmungen	491.65			19.10	
<b>4210</b>	<b>Ambulante Krankenpflege</b>	<b>260'879.80</b>	<b>270'700.00</b>		<b>250'509.90</b>	
3612.00	Entschädigungen an Gemeinden	41'387.35	45'700.00		41'171.10	
3631.00	Beiträge an Kanton	941.45			947.80	
3636.00	Beiträge an private Organisationen	6'000.00	6'000.00		6'000.00	
3636.01	Spitex Region Lenzburg	212'551.00	219'000.00		202'391.00	
<b>4330</b>	<b>Schulgesundheitsdienst</b>	<b>30'424.55</b>	<b>33'030.00</b>		<b>24'622.25</b>	



Erfolgsrechnung		Rechnung 2023		Budget 2023		Rechnung 2022	
		Aufwand	Ertrag	Aufwand	Ertrag	Aufwand	Ertrag
3010.00	Löhne	5'117.15		5'000.00		3'573.60	
3049.00	Übrige Zulagen	900.00		600.00		750.00	
3050.00	AG-Beiträge AHV, IV, EO, ALV	408.70		430.00		342.85	
3053.00	AG-Beiträge an Unfallversicherung	31.10				12.30	
3090.00	Aus- und Weiterbildung des Personals	62.50		500.00			
3106.00	Medizinisches Material	66.20		1'000.00			
3130.01	Dienstleistungen Dritter	4'709.60		5'000.00		2'732.80	
3136.00	Honorare privatärztlicher Tätigkeit	19'129.30		20'000.00		17'210.70	
3170.01	Reisekosten und Spesen			500.00			
<b>4340</b>	<b>Lebensmittelkontrolle</b>	<b>1'500.00</b>	<b>-500.00</b>	<b>2'200.00</b>	<b>1'200.00</b>	<b>1'500.00</b>	<b>1'100.00</b>
3010.00	Löhne	1'500.00		1'500.00		1'500.00	
3130.01	Dienstleistungen Dritter			600.00			
3130.04	Mitglieder- und Verbandsbeiträge			100.00			
4612.00	Entschädigungen von Gemeinden		-500.00		1'200.00		1'100.00
<b>5</b>	<b>SOZIALE SICHERHEIT</b>	<b>3'291'759.52</b>	<b>903'344.42</b>	<b>3'290'700.00</b>	<b>699'500.00</b>	<b>3'079'426.29</b>	<b>775'648.55</b>
	<b>Nettoergebnis</b>		<b>2'388'415.10</b>		<b>2'591'200.00</b>		<b>2'303'777.74</b>
<b>5310</b>	<b>Alters- u. Hinterlassenenvers. AHV</b>	<b>32'275.37</b>	<b>464.70</b>	<b>25'200.00</b>	<b>500.00</b>	<b>24'753.80</b>	<b>300.50</b>
3010.00	Löhne	26'205.42		20'600.00		19'983.60	
3050.00	AG-Beiträge AHV, IV, EO, ALV	2'022.20		1'600.00		1'582.70	
3052.00	AG-Beiträge Pensionskasse	3'236.20		2'500.00		2'618.30	
3053.00	AG-Beiträge an Unfallversicherung	445.05		300.00		285.35	
3055.00	AG-Beiträge an Krankentaggeldversich.	222.50		200.00		187.85	
3099.00	Übriger Personalaufwand	144.00				96.00	
4611.00	Entschädigungen vom Kanton		464.70		500.00		300.50
<b>5350</b>	<b>Leistungen an das Alter</b>	<b>25'337.30</b>		<b>28'000.00</b>		<b>24'452.00</b>	
3636.00	Beiträge an private Organisationen	23'809.70		27'000.00		22'567.70	
3637.02	Beiträge an private Haushalte (Jubiläen)	1'527.60		1'000.00		1'884.30	
<b>5430</b>	<b>Alimentenbevorschussung und -inkasso</b>	<b>96'070.40</b>	<b>25'746.05</b>	<b>100'000.00</b>	<b>37'000.00</b>	<b>95'938.90</b>	<b>26'803.60</b>
3130.01	Dienstleistungen Dritter	20'689.35		25'000.00		21'120.75	
3637.00	Beiträge an private Haushalte	75'381.05		75'000.00		74'818.15	
4260.03	Rückerstattungen Alimentenbevorschussung		25'746.05		37'000.00		26'803.60
<b>5440</b>	<b>Jugendschutz</b>	<b>3'217.45</b>		<b>6'100.00</b>	<b>2'000.00</b>	<b>3'525.65</b>	<b>2'872.20</b>
3000.01	Sitzungs- und Taggelder Kommissionen	140.00		250.00		315.00	
3010.00	Löhne			2'500.00		292.80	
3050.00	AG-Beiträge AHV, IV, EO, ALV			190.00		34.40	
3053.00	AG-Beiträge an Unfallversicherung			40.00		4.20	
3055.00	AG-Beiträge an Krankentaggeldversich.			20.00		1.95	
3130.01	Dienstleistungen Dritter	500.00		500.00		300.00	
3636.00	Beiträge an private Organisationen	2'577.45		2'600.00		2'577.30	



Erfolgsrechnung		Rechnung 2023		Budget 2023		Rechnung 2022	
		Aufwand	Ertrag	Aufwand	Ertrag	Aufwand	Ertrag
4260.00	Rückerstattungen Dritter				2'000.00		872.20
4260.09	Sponsoring RTB						2'000.00
<b>5450</b>	<b>Leistungen an Familien</b>	<b>129'607.80</b>	<b>500.00</b>	<b>141'000.00</b>		<b>89'174.15</b>	
3612.00	Entschädigungen an Gemeinden	129'107.80		129'000.00		83'379.65	
3637.03	Elterschaftsbeihilfe	500.00		12'000.00		5'794.50	
4260.00	Rückerstattungen Dritter		500.00				
<b>5452</b>	<b>Leistungen Kinderbetreuungsgesetz</b>	<b>63'368.30</b>		<b>90'000.00</b>		<b>60'202.35</b>	<b>8'000.00</b>
3637.07	Elternbeiträge KBR	63'368.30		90'000.00		60'202.35	
4260.09	Sponsoring RTB						8'000.00
<b>5720</b>	<b>Gesetzliche wirtschaftliche Hilfe</b>	<b>1'046'568.30</b>	<b>510'184.08</b>	<b>1'012'200.00</b>	<b>420'000.00</b>	<b>964'526.50</b>	<b>566'749.95</b>
3130.01	Dienstleistungen Dritter	-437.60					
3160.00	Miete und Pacht Liegenschaften	8'951.00					
3199.00	Übriger Betriebsaufwand					789.90	
3611.00	Entschädigungen an Kanton	5'201.50		5'200.00		6'201.50	
3631.00	Beiträge an Kanton	9'237.00		7'000.00		8'468.00	
3637.00	Beiträge an private Haushalte	1'023'616.40		1'000'000.00		949'067.10	
4260.00	Rückerstattungen Dritter		33'732.00		20'000.00		17'194.55
4260.01	Rückerstattung Sozialhilfe		476'452.08		400'000.00		549'555.40
<b>5730</b>	<b>Asylwesen</b>	<b>262'240.35</b>	<b>353'450.79</b>	<b>204'900.00</b>	<b>235'000.00</b>	<b>198'312.37</b>	<b>159'595.80</b>
3101.00	Betriebs- und Verbrauchsmaterial	1'717.80		1'500.00		3'789.52	
3111.00	Anschaffung Maschinen/Geräte/Fahrzeuge			500.00			
3119.00	Anschaffung übrige nicht aktiv. Anlagen					909.65	
3120.00	Ver- und Entsorgung	2'059.85		1'000.00		332.25	
3130.02	Telefon- und Internetgebühren	2'812.05		2'900.00		3'393.65	
3160.00	Miete und Pacht Liegenschaften	59'833.90		30'000.00		45'819.60	
3637.00	Beiträge an private Haushalte	195'816.75		169'000.00		144'067.70	
4260.00	Rückerstattungen Dritter		84'717.55		15'000.00		32'486.90
4260.01	Rückerstattung Sozialhilfe		6'585.95				3'467.40
4430.00	Pacht- und Mietzinse Liegenschaften FV						1'380.00
4610.02	Entschädigung vom Bund (Asylanten)		262'147.29		220'000.00		122'261.50
<b>5790</b>	<b>Fürsorge, übriges</b>	<b>1'633'074.25</b>	<b>12'998.80</b>	<b>1'683'300.00</b>	<b>5'000.00</b>	<b>1'618'540.57</b>	<b>11'326.50</b>
3000.01	Sitzungs- und Taggelder Kommissionen	14'908.25		14'000.00		13'615.00	
3000.08	Deutsch für Frauen	6'408.90		8'100.00		8'436.65	
3010.00	Löhne	123'475.40		137'200.00		133'784.97	
3050.00	AG-Beiträge AHV, IV, EO, ALV	11'534.45		10'800.00		10'996.95	
3052.00	AG-Beiträge Pensionskasse	16'862.20		17'700.00		16'802.45	
3053.00	AG-Beiträge an Unfallversicherung	2'568.10		2'100.00		2'037.50	
3055.00	AG-Beiträge an Krankentaggeldversich.	1'270.80		1'300.00		1'324.85	
3090.00	Aus- und Weiterbildung des Personals			500.00		1'580.00	
3099.00	Übriger Personalaufwand	614.00				260.00	



Erfolgsrechnung		Rechnung 2023		Budget 2023		Rechnung 2022	
		Aufwand	Ertrag	Aufwand	Ertrag	Aufwand	Ertrag
3100.00	Büromaterial			500.00			
3102.00	Drucksachen, Publikationen	89.00					
3130.01	Dienstleistungen Dritter	45'518.65		43'500.00		45'701.30	
3160.00	Miete und Pacht Liegenschaften	14'651.90		14'000.00		13'142.25	
3170.01	Reisekosten und Spesen	165.00				218.50	
3199.00	Übriger Betriebsaufwand			1'500.00		48.00	
3631.00	Beiträge an Kanton	1'158'767.05		1'196'000.00		1'128'189.70	
3636.00	Beiträge an private Organisationen	700.00		3'100.00		700.00	
3637.06	Finanzierung nicht bez. KK-Prämien	230'000.04		230'000.00		235'776.09	
3910.03	Int. Verrechnungen Bauamt	5'540.51		3'000.00		5'926.36	
4260.00	Rückerstattungen Dritter		12'998.80		5'000.00		11'326.50
<b>6</b>	<b>VERKEHR UND NACHRICHTENÜBERMITTLUNG</b>	<b>990'988.91</b>	<b>15'394.91</b>	<b>923'104.00</b>	<b>58'130.00</b>	<b>702'330.13</b>	<b>2'279.25</b>
	<b>Nettoergebnis</b>		<b>975'594.00</b>		<b>864'974.00</b>		<b>700'050.88</b>
<b>6130</b>	<b>Kantonsstrassen, übrige</b>	<b>266'470.35</b>		<b>178'500.00</b>		<b>184'927.40</b>	<b>400.00</b>
3141.00	Unterhalt Strassen/Verkehrswege	4'393.15					
3141.03	Strassenentwässerung	41'500.00		41'500.00		41'500.00	
3631.00	Beiträge an Kanton					2'984.80	
3631.01	Ausbau Freiämterplatz K247/248					3'700.60	
3660.10	Planm. Abschreib. Investbeitr. Kantone	136'743.00		137'000.00		136'742.00	
3661.10	Ausserplanmässige Abschreibungen Invbeiträge	83'834.20					
4611.00	Entschädigungen vom Kanton						400.00
<b>6150</b>	<b>Gemeindestrassen</b>	<b>643'064.79</b>	<b>2'550.00</b>	<b>633'804.00</b>	<b>12'800.00</b>	<b>509'123.73</b>	<b>1'879.25</b>
3101.00	Betriebs- und Verbrauchsmaterial			15'000.00		613.85	
3111.00	Anschaffung Maschinen/Geräte/Fahrzeuge	2'211.40		3'500.00		6'379.85	
3120.00	Ver- und Entsorgung	37'270.70		32'000.00		32'265.90	
3130.01	Dienstleistungen Dritter	9'000.00		5'000.00		3'591.20	
3130.04	Mitglieder- und Verbandsbeiträge			100.00			
3130.20	Förderprogramm Sozialdienst	2'138.70					
3132.00	Honorare externe Berater, Projekte	78'438.65		31'500.00		35'569.30	
3141.00	Unterhalt Strassen/Verkehrswege	169'659.65		161'500.00		129'366.05	
3141.01	Markierungen Strassen/Plätze	5'771.95		6'000.00		17'618.70	
3141.02	Unterhalt Beleuchtung	78'780.65		67'000.00		25'717.75	
3141.03	Strassenentwässerung	53'101.15		67'000.00		64'919.55	
3300.10	Planm. Abschreibungen Verkehrswege VV	96'566.00		102'000.00		88'300.00	
3300.60	Planmässige Abschreibungen Mobilien VV	10'365.00		10'400.00		10'365.00	
3632.10	Projektiertung Ringstrasse Nord (Anteil Niederlenz)			32'000.00			
3910.03	Int. Verrechnungen Bauamt	99'760.94		100'804.00		94'416.58	
4210.02	Baubewilligungsgebühren		1'950.00		1'000.00		1'050.00
4240.00	Benützungsggebühren und Dienstleistungen				1'800.00		398.40
4260.00	Rückerstattungen Dritter		200.00		5'000.00		430.85
4631.00	Beiträge vom Kanton		400.00		5'000.00		





Erfolgsrechnung		Rechnung 2023		Budget 2023		Rechnung 2022	
		Aufwand	Ertrag	Aufwand	Ertrag	Aufwand	Ertrag
<b>6151</b>	<b>Parkhaus/Parkplätze</b>	<b>73'174.77</b>	<b>12'844.91</b>	<b>102'500.00</b>	<b>44'830.00</b>		
3130.01	Dienstleistungen Dritter	1'154.42		5'000.00			
3132.00	Honorare externe Berater, Projekte	2'656.05					
3141.00	Unterhalt Strassen/Verkehrswege	29'512.40					
3141.01	Markierungen Strassen/Plätze	39'851.90		73'500.00			
3612.00	Entschädigungen an Gemeinden			24'000.00			
4240.00	Benützungsgebühren und Dienstleistungen		12'844.91		44'830.00		
<b>6220</b>	<b>Regional- und Agglomerationsverkehr</b>				<b>500.00</b>		
4260.00	Rückerstattungen Dritter				500.00		
<b>6340</b>	<b>Verkehrsplanung allgemein</b>	<b>8'279.00</b>		<b>8'300.00</b>		<b>8'279.00</b>	
3320.90	Planm. Abschreib. immaterielle Anlagen	8'279.00		8'300.00		8'279.00	
<b>7</b>	<b>UMWELTSCHUTZ UND RAUMORDNUNG</b>	<b>1'315'988.72</b>	<b>1'134'407.93</b>	<b>1'330'690.00</b>	<b>1'129'800.00</b>	<b>1'373'748.71</b>	<b>1'072'609.73</b>
	<b>Nettoergebnis</b>		<b>181'580.79</b>		<b>200'890.00</b>		<b>301'138.98</b>
<b>7100</b>	<b>Wasserversorgung</b>	<b>23'876.75</b>		<b>23'050.00</b>		<b>13'312.95</b>	
3120.00	Ver- und Entsorgung	12'253.90		12'500.00		12'204.70	
3130.11	Dienstleistungen Dritter - RTB	261.70		550.00		582.55	
3143.00	Unterhalt übrige Tiefbauten	11'361.15		9'300.00		525.70	
3910.03	Int. Verrechnungen Bauamt			700.00			
<b>7201</b>	<b>Abwasserbeseitigung</b>	<b>704'639.15</b>	<b>704'639.15</b>	<b>649'000.00</b>	<b>649'000.00</b>	<b>643'476.55</b>	<b>643'476.55</b>
3101.70	Betriebs- und Verbrauchsmaterial			1'000.00			
3120.70	Ver- und Entsorgung	3'221.05				1'900.95	
3130.02	Telefon- und Internetgebühren	235.00		200.00		160.00	
3130.70	Dienstleistungen Dritter	66'485.35		43'700.00		52'191.00	
3130.71	Dienstleistungen Dritter - RTB	29'100.00		5'000.00		35'400.00	
3132.00	Honorare externe Berater, Projekte					7'115.50	
3134.00	Sachversicherungsprämien	603.25		750.00		353.60	
3143.70	Unterhalt übrige Tiefbauten	990.90		107'000.00		40'554.35	
3199.00	Übriger Betriebsaufwand					5'148.70	
3300.31	Planm. Abschreib. übrige Tiefbauten Abw.	124'148.00		127'000.00		119'204.00	
3612.00	Entschädigungen an Gemeinden					2'167.60	
3612.01	Entschädigung an Verwaltung	34'000.00		34'000.00		34'000.00	
3612.03	Entschädigung an Bauamt (SF)	7'260.00		7'000.00		8'662.50	
3612.70	Beiträge an Gemeinden - Abwasserverband	253'713.60		285'800.00		301'696.20	
4240.70	Benützungsgebühren		414'361.50		425'000.00		426'973.90
4240.73	Strassenentwässerung		72'887.65		73'000.00		72'887.65
4409.01	Verpflichtungsverz./Vorschussverz.		64'504.00		15'000.00		15'273.00
4612.00	Entschädigungen von Gemeinden						200.00
4660.71	Planm.Auflösung pass.Inv.beitr.v.priv.		152'886.00		136'000.00		128'142.00
9010.00	Abschluss Spezialfinanzierungen im EK, Ertragsüberschuss	184'882.00		37'550.00		34'922.15	



Erfolgsrechnung		Rechnung 2023		Budget 2023		Rechnung 2022	
		Aufwand	Ertrag	Aufwand	Ertrag	Aufwand	Ertrag
<b>7301</b>	<b>Abfallwirtschaft</b>	<b>377'428.13</b>	<b>377'428.13</b>	<b>420'800.00</b>	<b>420'800.00</b>	<b>380'162.13</b>	<b>380'162.13</b>
3101.80	Betriebs- und Verbrauchsmaterial			1'500.00		543.00	
3102.80	Drucksachen, Publikationen	2'229.45		3'300.00		3'595.00	
3111.80	Anschaffung Maschinen/Geräte/Fahrzeuge	4'676.00		3'000.00		5'533.15	
3130.80	Dienstleistungen Dritter	3'229.15		43'000.00		7'200.00	
3130.81	Dienstleistungen Dritter - Kehrichtentsorgung	78'175.15		80'000.00		61'825.00	
3130.82	Dienstleistungen Dritter - Grünabfuhr	150'207.60		150'000.00		143'471.95	
3130.83	Dienstleistungen Dritter - Übrige Entsorgung	13'310.15		20'000.00		15'911.35	
3130.88	KVA Buchs - Kehrichtverwertung	43'733.25		70'000.00		56'201.00	
3151.80	Unterhalt Maschinen/Geräte/Fahrzeuge	62.50		1'000.00		310.00	
3160.00	Miete und Pacht Liegenschaften	15'000.00		15'000.00		15'000.00	
3612.01	Entschädigung an Verwaltung	22'000.00		22'000.00		22'000.00	
3612.03	Entschädigung an Bauamt (SF)	13'590.00		11'000.00		8'730.00	
3612.05	Papiersammlung	2'564.20		1'000.00		-1'450.40	
4240.85	Abfall-Grundgebühren		150'029.90		146'000.00		148'458.70
4240.86	Kehricht-Gebühren		213'968.13		250'000.00		219'524.78
4240.87	Grüngut-Gebühren		3'119.70		3'000.00		4'609.10
4240.88	Uebrige Gebühren		379.00		1'000.00		
4260.00	Rückerstattungen Dritter		7'810.40		7'000.00		7'142.55
4409.01	Verpflichtungsverz./Vorschussverz.		2'121.00		500.00		427.00
9010.00	Abschluss Spezialfinanzierungen im EK, Ertragsüberschuss	28'650.68				41'292.08	
9011.00	Abschluss Spezialfinanzierungen im EK, Aufwandüberschuss				13'300.00		
<b>7410</b>	<b>Gewässerverbauungen</b>	<b>15'304.25</b>		<b>22'100.00</b>		<b>38'136.61</b>	
3142.00	Unterhalt Wasserbau	5'555.00		7'000.00		27'091.55	
3660.10	Planm. Abschreib. Investbeitr. Kantone	8'867.00		8'900.00		8'867.00	
3910.03	Int. Verrechnungen Bauamt	882.25		6'200.00		2'178.06	
<b>7500</b>	<b>Arten- und Landschaftsschutz</b>	<b>27'638.60</b>		<b>42'500.00</b>		<b>26'999.65</b>	
3000.01	Sitzungs- und Taggelder Kommissionen	5'425.00		1'500.00		70.00	
3102.00	Drucksachen, Publikationen			500.00			
3130.01	Dienstleistungen Dritter	19'322.80		40'000.00		26'245.65	
3132.00	Honorare externe Berater, Projekte	2'154.00					
3170.01	Reisekosten und Spesen	736.80				684.00	
3910.03	Int. Verrechnungen Bauamt			500.00			
<b>7710</b>	<b>Friedhof und Bestattung</b>	<b>75'943.91</b>	<b>52'216.15</b>	<b>84'200.00</b>	<b>59'000.00</b>	<b>181'808.92</b>	<b>48'930.25</b>
3101.00	Betriebs- und Verbrauchsmaterial	1'590.00		5'000.00		7'754.45	
3102.00	Drucksachen, Publikationen					6'949.60	
3111.00	Anschaffung Maschinen/Geräte/Fahrzeuge					1'335.55	
3120.00	Ver- und Entsorgung			2'000.00		225.25	
3130.01	Dienstleistungen Dritter	23'939.35		30'000.00		58'233.15	
3140.00	Unterhalt an Grundstücken	3'759.95		7'000.00		20'115.95	
3300.30	Planm. Abschreib. übrige Tiefbauten VV	8'658.00		8'700.00		8'658.00	
3910.03	Int. Verrechnungen Bauamt	37'996.61		31'500.00		78'536.97	



Erfolgsrechnung		Rechnung 2023		Budget 2023		Rechnung 2022	
		Aufwand	Ertrag	Aufwand	Ertrag	Aufwand	Ertrag
4240.00	Benützungsgebühren und Dienstleistungen		52'216.15		59'000.00		47'160.75
4260.00	Rückerstattungen Dritter						1'769.50
<b>7790</b>	<b>Umweltschutz, übriges</b>	<b>65'665.13</b>	<b>124.50</b>	<b>63'800.00</b>	<b>1'000.00</b>	<b>65'039.40</b>	<b>40.80</b>
3101.00	Betriebs- und Verbrauchsmaterial	3'144.20		3'500.00		3'296.95	
3111.00	Anschaffung Maschinen/Geräte/Fahrzeuge	5'217.00		4'000.00			
3140.50	Unterhalt an Grundstücken - Ökologie			1'800.00			
3631.00	Beiträge an Kanton	1'444.85		1'500.00		1'313.25	
3632.00	Beiträge an Gemeinden	3'104.25				3'115.70	
3910.03	Int. Verrechnungen Bauamt	52'754.83		53'000.00		57'313.50	
4260.00	Rückerstattungen Dritter				1'000.00		
4611.00	Entschädigungen vom Kanton		124.50				40.80
<b>7900</b>	<b>Raumordnung</b>	<b>25'492.80</b>		<b>25'240.00</b>		<b>24'812.50</b>	
3000.01	Sitzungs- und Taggelder Kommissionen	910.00					
3102.00	Drucksachen, Publikationen			200.00			
3130.04	Mitglieder- und Verbandsbeiträge	527.80		540.00		532.50	
3632.00	Beiträge an Gemeinden	24'055.00		24'500.00		24'280.00	
<b>8</b>	<b>VOLKSWIRTSCHAFT</b>	<b>2'823.20</b>	<b>167'629.69</b>	<b>2'700.00</b>	<b>206'000.00</b>	<b>3'207.00</b>	<b>207'202.90</b>
	<b>Nettoergebnis</b>	<b>164'806.49</b>		<b>203'300.00</b>		<b>203'995.90</b>	
<b>8140</b>	<b>Landwirtschaft</b>	<b>1'143.20</b>		<b>1'200.00</b>		<b>795.00</b>	
3000.01	Sitzungs- und Taggelder Kommissionen	245.00				175.00	
3010.00	Löhne			300.00			
3170.01	Reisekosten und Spesen	18.20		100.00			
3637.04	Beiträge an Bienenzüchter	880.00		800.00		620.00	
<b>8500</b>	<b>Industrie, Gewerbe, Handel</b>	<b>1'680.00</b>		<b>1'500.00</b>		<b>2'412.00</b>	
3101.00	Betriebs- und Verbrauchsmaterial	1'680.00		1'500.00		2'412.00	
<b>8710</b>	<b>Elektrizität</b>		<b>109'254.94</b>		<b>140'000.00</b>		<b>138'089.60</b>
4120.00	Konzessionen Strom		109'068.94		140'000.00		138'089.60
4290.00	Übrige Entgelte		186.00				
<b>8720</b>	<b>Gas</b>		<b>58'374.75</b>		<b>66'000.00</b>		<b>69'113.30</b>
4120.01	Konzessionen Gas		58'374.75		55'000.00		56'553.30
4240.00	Benützungsgebühren und Dienstleistungen				11'000.00		12'560.00
<b>9</b>	<b>FINANZEN UND STEUERN</b>	<b>888'584.04</b>	<b>14'382'742.78</b>	<b>914'244.00</b>	<b>14'506'304.00</b>	<b>2'872'783.41</b>	<b>15'816'590.55</b>
	<b>Nettoergebnis</b>	<b>13'494'158.74</b>		<b>13'592'060.00</b>		<b>12'943'807.14</b>	
<b>9100</b>	<b>Allgemeine Gemeindesteuern</b>	<b>-689.05</b>	<b>10'619'912.25</b>	<b>55'000.00</b>	<b>11'612'000.00</b>	<b>-18'947.40</b>	<b>12'222'337.20</b>
3180.00	Wertberichtigung auf Forderungen	-5'080.00		20'000.00		-30'000.00	
3181.00	Tatsächliche Forderungsverluste	50'378.35		90'000.00		88'825.20	



Erfolgsrechnung		Rechnung 2023		Budget 2023		Rechnung 2022	
		Aufwand	Ertrag	Aufwand	Ertrag	Aufwand	Ertrag
3181.09	Eingang abgeschriebener Forderungen	-45'987.40		-55'000.00		-77'772.60	
4000.00	Einkommenssteuern Rechnungsjahr		8'994'616.99		8'980'000.00		8'970'425.60
4000.10	Einkommenssteuern frühere Jahre		347'300.99		422'000.00		1'087'822.22
4000.30	Pauschale Steueranrechnung nat. Personen		-2'919.15		2'000.00		-3'140.30
4001.00	Vermögenssteuern Rechnungsjahr		681'175.81		617'000.00		655'527.40
4001.10	Vermögenssteuern frühere Jahre		30'405.36		36'000.00		93'723.93
4002.00	Quellensteuern natürliche Personen		434'964.05		320'000.00		346'880.35
4010.00	Gewinn- u. Kapitalsteuern jur. Personen		134'368.20		1'235'000.00		1'071'098.00
<b>9101</b>	<b>Sondersteuern</b>		<b>484'604.70</b>		<b>261'000.00</b>	<b>-9'118.85</b>	<b>418'155.40</b>
3180.09	Wertberichtigung auf Forderungen					-12'000.00	
3181.00	Tatsächliche Forderungsverluste					2'881.15	
4000.20	Nachsteuern und Bussen		43'971.85		40'000.00		69'006.90
4022.00	Grundstückgewinnsteuern		325'101.50		170'000.00		318'598.50
4024.00	Erbschafts- und Schenkungssteuern		84'691.35		20'000.00		
4033.00	Hundesteuern		30'840.00		31'000.00		30'550.00
<b>9300</b>	<b>Finanz- und Lastenausgleich</b>		<b>1'334'800.00</b>		<b>1'321'500.00</b>		<b>1'134'500.00</b>
4621.50	Finanzausgleich vom Kanton		1'210'000.00		1'210'000.00		1'025'000.00
4621.60	Feinausgleich Aufgabenverschiebung		124'800.00		111'500.00		109'500.00
<b>9610</b>	<b>Zinsen</b>	<b>248'269.80</b>	<b>182'492.03</b>	<b>256'500.00</b>	<b>215'500.00</b>	<b>193'523.80</b>	<b>218'147.41</b>
3400.00	Verzinsung laufende Verbindlichkeiten	10'945.20		3'000.00		3'584.50	
3401.00	Verzinsung Verbindlichkeiten	170'699.60		238'000.00		174'239.30	
3409.01	Verpflichtungsverzins./Vorschussverzins.	66'625.00		15'500.00		15'700.00	
4400.00	Zinsen flüssige Mittel		33'774.73				
4401.00	Verzugszinsen		24'228.05		50'000.00		26'000.99
4401.01	Zinsen Forderungen und Kontokorrente		23'247.90		40'000.00		22'146.42
4450.00	Erträge aus Darlehen VV		26'241.35		25'500.00		17'000.00
4451.00	Erträge aus Beteiligungen VV		75'000.00		100'000.00		153'000.00
<b>9630</b>	<b>Liegenschaften des Finanzvermögens</b>	<b>60'752.40</b>	<b>55'635.15</b>	<b>51'440.00</b>	<b>451'000.00</b>	<b>596'978.67</b>	<b>1'050'959.05</b>
3010.04	Löhne Reinigungspersonal			3'000.00		2'315.50	
3050.00	AG-Beiträge AHV, IV, EO, ALV			250.00		183.70	
3053.00	AG-Beiträge an Unfallversicherung			60.00		33.00	
3055.00	AG-Beiträge an Krankentaggeldversich.			30.00		16.00	
3130.01	Dienstleistungen Dritter	203.00					
3132.00	Honorare externe Berater, Projekte					3'451.90	
3144.05	STWEG Mühle - Unterhaltskosten	1'770.49		15'000.00		27'456.65	
3411.00	Realisierte Verluste auf Sachanlagen FV	2'418.90					
3430.00	Baulicher Unterhalt Grundstücke FV	1'787.70					
3430.40	Baulicher Unterhalt Liegenschaften FV	4'697.80		6'500.00		1'191.15	
3431.10	Betriebs- und Verbrauchsmaterial	165.85		300.00			
3439.10	Wasser, Energie, Heizmaterial	34'147.25		14'000.00		18'141.35	
3439.30	Sachversicherungsprämien	2'553.40		2'800.00		1'889.05	



Erfolgsrechnung		Rechnung 2023		Budget 2023		Rechnung 2022	
		Aufwand	Ertrag	Aufwand	Ertrag	Aufwand	Ertrag
3439.50	Dienstleistungen Dritter	250.00		1'000.00			
3441.00	Wertberichtigung Sachanlagen FV					533'269.00	
3511.00	Einlagen in Fonds des EK	6'000.00		3'000.00			
3910.03	Int. Verrechnungen Bauamt	6'758.01		5'500.00		9'031.37	
4411.00	Gewinn aus Verkäufen Liegenschaften FV				400'000.00		488'260.00
4430.00	Pacht- und Mietzinse Liegenschaften FV		43'795.15		43'000.00		41'777.15
4439.00	Übriger Liegenschaftenertrag FV		11'840.00		8'000.00		17'921.90
4443.00	Marktwertanpassungen Liegenschaften						503'000.00
<b>9901</b>	<b>Bauamt</b>	<b>580'250.89</b>	<b>580'250.88</b>	<b>546'304.00</b>	<b>546'304.00</b>	<b>601'329.49</b>	<b>601'329.49</b>
3000.01	Sitzungs- und Taggelder Kommissionen					4'410.00	
3010.00	Löhne	411'189.35		381'500.00		348'618.04	
3010.04	Löhne Reinigungspersonal			3'000.00		1'887.60	
3010.09	EO- und Versicherungsleistungen	-11'877.55				-4'045.20	
3049.00	Übrige Zulagen	5'700.00		2'200.00		4'200.00	
3050.00	AG-Beiträge AHV, IV, EO, ALV	31'276.60		30'354.00		30'696.85	
3052.00	AG-Beiträge Pensionskasse	45'371.90		45'000.00		41'166.65	
3053.00	AG-Beiträge an Unfallversicherung	12'000.05		14'000.00		11'159.15	
3055.00	AG-Beiträge an Krankentaggeldversich.	3'534.70		3'600.00		2'790.20	
3090.00	Aus- und Weiterbildung des Personals	12'989.85		4'500.00		4'871.50	
3099.00	Übriger Personalaufwand	1'429.59		500.00		490.25	
3100.00	Büromaterial					219.90	
3100.50	Büromaterial	140.40		200.00			
3101.00	Betriebs- und Verbrauchsmaterial	15'019.95		17'000.00		21'490.35	
3103.00	Fachliteratur, Zeitschriften					110.00	
3106.00	Medizinisches Material					45.45	
3110.00	Anschaffung Büromöbel/-geräte					652.15	
3111.00	Anschaffung Maschinen/Geräte/Fahrzeuge	13'635.15				58'536.80	
3112.00	Anschaffung Kleider/Wäsche	2'052.20		2'500.00		4'088.70	
3120.00	Ver- und Entsorgung	1'693.65		7'500.00		8'724.85	
3130.02	Telefon- und Internetgebühren	638.10		1'800.00		1'464.45	
3130.11	Dienstleistungen Dritter - RTB	2'154.00		2'000.00			
3132.00	Honorare externe Berater, Projekte					2'154.00	
3134.00	Sachversicherungsprämien	6'828.05		6'900.00		6'447.65	
3137.00	Steuern und Abgaben	2'596.00		2'650.00		3'316.00	
3141.00	Unterhalt Strassen/Verkehrswege	309.55					
3144.00	Unterhalt Hochbauten, Gebäude	3'204.15		1'500.00		6'962.15	
3151.00	Unterhalt Maschinen/Geräte/Fahrzeuge	20'018.25		19'100.00		23'497.10	
3161.00	Mieten, Benützungsgebühren Mobilien	146.95				300.20	
3170.01	Reisekosten und Spesen	200.00		500.00		848.00	
3199.00	Übriger Betriebsaufwand					16'226.70	
4240.00	Benützungsgebühren und Dienstleistungen		9'669.50		25'000.00		8'357.50
4260.00	Rückerstattungen Dritter				3'000.00		5'835.00
4612.00	Entschädigungen von Gemeinden		83'240.00		84'000.00		81'939.00
4612.03	Entschädigung von Abfall, Abwasser		28'350.00		18'000.00		17'392.50



Erfolgsrechnung		Rechnung 2023		Budget 2023		Rechnung 2022	
		Aufwand	Ertrag	Aufwand	Ertrag	Aufwand	Ertrag
4910.03	Int. Verrechnungen Bauamt		458'991.38		416'304.00		487'805.49
<b>9950</b>	<b>Neutrale Aufwendungen und Erträge</b>						<b>68'417.00</b>
4290.00	Übrige Entgelte						68'417.00
<b>9990</b>	<b>Abschluss</b>		<b>1'125'047.77</b>	<b>5'000.00</b>	<b>99'000.00</b>	<b>1'509'017.70</b>	<b>102'745.00</b>
4895.00	Entnahme aus Aufwertungsreserve		99'369.00		99'000.00		102'745.00
9000.00	Ertragsüberschuss Erfolgsrechnung			5'000.00		1'509'017.70	
9001.00	Aufwandüberschuss Erfolgsrechnung		1'025'678.77				



## ERFOLGSRECHNUNG – ARTENGLIEDERUNG

Konto	Erfolgsrechnung Artengliederung	Rechnung 2023		Budget 2023		Rechnung 2022	
		Aufwand	Ertrag	Aufwand	Ertrag	Aufwand	Ertrag
	<b>ARTENGLIEDERUNG</b>	<b>18'112'295.82</b>	<b>18'112'295.82</b>	<b>17'984'334.00</b>	<b>17'984'334.00</b>	<b>18'775'384.68</b>	<b>18'775'384.68</b>
3	<b>AUFWAND</b>	<b>17'898'763.14</b>		<b>17'941'784.00</b>		<b>17'190'152.75</b>	
30	<b>Personalaufwand</b>	<b>3'010'402.02</b>		<b>3'021'294.00</b>		<b>2'533'619.96</b>	
300	<b>Behörden und Kommissionen</b>	<b>217'386.90</b>		<b>226'150.00</b>		<b>237'134.45</b>	
3000	<b>Entsch. Tag- und Sitzungsgelder Behörden/Kommiss.</b>	<b>217'386.90</b>		<b>226'150.00</b>		<b>237'134.45</b>	
3000.01	<b>Sitzungs- und Taggelder Kommissionen</b>	<b>101'002.25</b>		<b>103'050.00</b>		<b>109'093.00</b>	
0110	Legislative	15'404.00		12'000.00		18'205.00	
0120	Exekutive	50'510.00		55'000.00		52'784.25	
0210	Abteilung Finanzen und Steuern	770.00		1'500.00		980.00	
0220	Allgemeine Dienste			1'000.00		420.00	
1400	Allgemeines Rechtswesen	700.00		2'000.00		560.00	
2170	Schulliegenschaften					755.00	
2192	Schulsozialarbeit			500.00			
2193	Jugendfest			2'500.00		5'678.75	
3290	Kultur, übriges	10'135.00		11'000.00		9'865.00	
3410	Sport	1'855.00		1'800.00		1'260.00	
5440	Jugendschutz	140.00		250.00		315.00	
5790	Fürsorge, übriges	14'908.25		14'000.00		13'615.00	
7500	Arten- und Landschaftsschutz	5'425.00		1'500.00		70.00	
7900	Raumordnung	910.00					
8140	Landwirtschaft	245.00				175.00	
9901	Bauamt					4'410.00	
3000.03	<b>Besoldung Gemeinderat</b>	<b>109'975.75</b>		<b>115'000.00</b>		<b>119'604.80</b>	
0120	Exekutive	109'975.75		115'000.00		119'604.80	
3000.08	<b>Deutsch für Frauen</b>	<b>6'408.90</b>		<b>8'100.00</b>		<b>8'436.65</b>	
5790	Fürsorge, übriges	6'408.90		8'100.00		8'436.65	
301	<b>Löhne des Verwaltungs- und Betriebspersonals</b>	<b>1'931'133.88</b>		<b>1'973'800.00</b>		<b>1'527'482.56</b>	
3010	<b>Löhne des Verwaltungs- und Betriebspersonals</b>	<b>1'931'133.88</b>		<b>1'973'800.00</b>		<b>1'527'482.56</b>	
3010.00	<b>Löhne</b>	<b>1'853'635.28</b>		<b>1'861'600.00</b>		<b>1'444'477.36</b>	
0120	Exekutive	-79.50					
0210	Abteilung Finanzen und Steuern	257'232.16		259'100.00		258'295.55	



Konto	Erfolgsrechnung Artengliederung	Rechnung 2023		Budget 2023		Rechnung 2022	
		Aufwand	Ertrag	Aufwand	Ertrag	Aufwand	Ertrag
0220	Allgemeine Dienste	251'968.19		263'700.00		221'493.36	
1400	Allgemeines Rechtswesen	115'604.48		117'600.00		114'749.60	
1407	Regionales Betreibungsamt	319'817.00		324'000.00			
2170	Schulliegenschaften	163'272.90		163'500.00		158'916.60	
2190	Schulleitung und Schulverwaltung	99'223.33		103'600.00		96'824.74	
2191	Volksschule, sonstiges	780.00				1'900.00	
2192	Schulsozialarbeit	78'329.40		79'900.00		83'844.50	
3290	Kultur, übriges			1'600.00		700.00	
4330	Schulgesundheitsdienst	5'117.15		5'000.00		3'573.60	
4340	Lebensmittelkontrolle	1'500.00		1'500.00		1'500.00	
5310	Alters- u. Hinterlassenenvers. AHV	26'205.42		20'600.00		19'983.60	
5440	Jugendschutz			2'500.00		292.80	
5790	Fürsorge, übriges	123'475.40		137'200.00		133'784.97	
8140	Landwirtschaft			300.00			
9901	Bauamt	411'189.35		381'500.00		348'618.04	
<b>3010.04</b>	<b>Löhne Reinigungspersonal</b>	<b>93'882.80</b>		<b>106'200.00</b>		<b>93'312.20</b>	
0290	Verwaltungsliegenschaften, übriges	10'597.50		13'000.00		10'946.20	
1407	Regionales Betreibungsamt	1'274.20					
2170	Schulliegenschaften	59'441.20		69'000.00		55'185.95	
2171	Kindergarten Liegenschaften	22'521.90		18'200.00		22'337.15	
3410	Sport	48.00				639.80	
9630	Liegenschaften des Finanzvermögens			3'000.00		2'315.50	
9901	Bauamt			3'000.00		1'887.60	
<b>3010.05</b>	<b>Löhne Saalwarte</b>	<b>2'868.90</b>		<b>6'000.00</b>		<b>2'809.45</b>	
0120	Exekutive			400.00			
0290	Verwaltungsliegenschaften, übriges	2'868.90		5'000.00		2'809.45	
3290	Kultur, übriges			600.00			
<b>3010.09</b>	<b>EO- und Versicherungsleistungen</b>	<b>-19'253.10</b>				<b>-13'116.45</b>	
0220	Allgemeine Dienste	-111.70					
1407	Regionales Betreibungsamt	-5'909.05					
2140	Musikschule					-6'290.40	
2170	Schulliegenschaften	-1'354.80					
2192	Schulsozialarbeit					-2'780.85	
9901	Bauamt	-11'877.55				-4'045.20	
<b>302</b>	<b>Löhne der Lehrpersonen</b>	<b>300'688.40</b>		<b>309'000.00</b>		<b>311'921.25</b>	
<b>3020</b>	<b>Löhne der Lehrpersonen</b>	<b>300'688.40</b>		<b>309'000.00</b>		<b>311'921.25</b>	
<b>3020.00</b>	<b>Löhne der Lehrpersonen</b>	<b>300'688.40</b>		<b>309'000.00</b>		<b>311'921.25</b>	
2140	Musikschule	300'688.40		309'000.00		311'921.25	





Konto	Erfolgsrechnung Artengliederung	Rechnung 2023		Budget 2023		Rechnung 2022	
		Aufwand	Ertrag	Aufwand	Ertrag	Aufwand	Ertrag
304	Zulagen	11'561.00		2'900.00		5'840.00	
3049	Übrige Zulagen	11'561.00		2'900.00		5'840.00	
3049.00	Übrige Zulagen	11'561.00		2'900.00		5'840.00	
0120	Exekutive			100.00			
1407	Regionales Betreibungsamt	3'536.00					
2140	Musikschule	675.00					
2190	Schulleitung und Schulverwaltung					140.00	
3211	Gemeindebibliothek					200.00	
3410	Sport	750.00				550.00	
4330	Schulgesundheitsdienst	900.00		600.00		750.00	
9901	Bauamt	5'700.00		2'200.00		4'200.00	
305	Arbeitgeberbeiträge	465'616.35		443'194.00		383'719.65	
3050	AG-Beiträge AHV,IV,EO,ALV, Verwaltungskosten	187'226.75		183'724.00		158'017.10	
3050.00	AG-Beiträge AHV, IV, EO, ALV	187'226.75		183'724.00		158'017.10	
0110	Legislative					802.55	
0120	Exekutive	10'736.65		11'500.00		11'113.35	
0210	Abteilung Finanzen und Steuern	20'525.75		20'300.00		20'278.75	
0220	Allgemeine Dienste	18'969.55		16'800.00		16'185.85	
0290	Verwaltungsliegenschaften, übriges	814.55		1'000.00		811.35	
1400	Allgemeines Rechtswesen	9'100.60		9'200.00		9'042.50	
1407	Regionales Betreibungsamt	25'675.55		21'000.00			
2120	Primarstufe	204.40					
2140	Musikschule	23'567.70		23'000.00		23'862.65	
2170	Schulliegenschaften	17'252.00		18'300.00		16'774.50	
2171	Kindergarten Liegenschaften	1'175.65		1'500.00		1'147.30	
2190	Schulleitung und Schulverwaltung	7'870.50		10'700.00		7'202.05	
2192	Schulsozialarbeit	5'858.70		6'300.00		6'630.45	
2193	Jugendfest					89.50	
3290	Kultur, übriges	202.70		500.00		200.60	
3410	Sport	30.50				38.25	
4330	Schulgesundheitsdienst	408.70		430.00		342.85	
5310	Alters- u.Hinterlassenenvers.AHV	2'022.20		1'600.00		1'582.70	
5440	Jugendschutz			190.00		34.40	
5790	Fürsorge, übriges	11'534.45		10'800.00		10'996.95	
9630	Liegenschaften des Finanzvermögens			250.00		183.70	
9901	Bauamt	31'276.60		30'354.00		30'696.85	
3052	AG-Beiträge an andere Pensionskassen	214'805.20		200'200.00		184'645.20	
3052.00	AG-Beiträge Pensionskasse	214'805.20		200'200.00		184'645.20	



Konto	Erfolgsrechnung Artengliederung	Rechnung 2023		Budget 2023		Rechnung 2022	
		Aufwand	Ertrag	Aufwand	Ertrag	Aufwand	Ertrag
0120	Exekutive	6'212.25		14'000.00		14'451.95	
0210	Abteilung Finanzen und Steuern	32'410.50		31'000.00		32'225.65	
0220	Allgemeine Dienste	19'778.90		21'300.00		16'195.20	
1400	Allgemeines Rechtswesen	7'633.85		8'200.00		7'804.95	
1407	Regionales Betreibungsamt	26'783.65		12'000.00			
2140	Musikschule	20'079.05		18'500.00		19'808.75	
2170	Schulliegenschaften	13'609.65		13'000.00		14'085.35	
2190	Schulleitung und Schulverwaltung	17'186.70		10'600.00		13'111.05	
2192	Schulsozialarbeit	5'640.35		6'400.00		6'374.90	
5310	Alters- u.Hinterlassenenvers.AHV	3'236.20		2'500.00		2'618.30	
5790	Fürsorge, übriges	16'862.20		17'700.00		16'802.45	
9901	Bauamt	45'371.90		45'000.00		41'166.65	
<b>3053</b>	<b>AG-Beiträge an Unfallversicherungen</b>	<b>43'639.10</b>		<b>41'210.00</b>		<b>32'692.60</b>	
<b>3053.00</b>	<b>AG-Beiträge an Unfallversicherung</b>	<b>43'639.10</b>		<b>41'210.00</b>		<b>32'692.60</b>	
0110	Legislative					146.75	
0120	Exekutive	2'647.65		2'500.00		2'253.30	
0210	Abteilung Finanzen und Steuern	4'518.50		3'900.00		3'707.85	
0220	Allgemeine Dienste	4'527.20		3'200.00		3'176.90	
0290	Verwaltungsliegenschaften, übriges	154.10		200.00		122.50	
1400	Allgemeines Rechtswesen	2'000.90		1'800.00		1'652.80	
1407	Regionales Betreibungsamt	4'665.60		4'000.00			
2140	Musikschule	3'049.50		2'500.00		2'279.00	
2170	Schulliegenschaften	3'726.05		3'500.00		3'046.35	
2171	Kindergarten Liegenschaften	281.50		200.00		229.05	
2190	Schulleitung und Schulverwaltung	1'723.45		1'600.00		1'294.95	
2192	Schulsozialarbeit	1'276.55		1'300.00		1'208.95	
2193	Jugendfest					16.90	
3290	Kultur, übriges			10.00		3.50	
3410	Sport	23.80				22.30	
4330	Schulgesundheitsdienst	31.10				12.30	
5310	Alters- u.Hinterlassenenvers.AHV	445.05		300.00		285.35	
5440	Jugendschutz			40.00		4.20	
5790	Fürsorge, übriges	2'568.10		2'100.00		2'037.50	
9630	Liegenschaften des Finanzvermögens			60.00		33.00	
9901	Bauamt	12'000.05		14'000.00		11'159.15	
<b>3055</b>	<b>AG-Beiträge an Krankentaggeldversicherungen</b>	<b>19'945.30</b>		<b>18'060.00</b>		<b>8'364.75</b>	
<b>3055.00</b>	<b>AG-Beiträge an Krankentaggeldversich.</b>	<b>19'945.30</b>		<b>18'060.00</b>		<b>8'364.75</b>	
0110	Legislative					81.30	
0120	Exekutive	1'337.00		1'300.00		1'237.75	
0210	Abteilung Finanzen und Steuern	2'261.15		2'400.00		2'103.10	
0220	Allgemeine Dienste	2'291.10		2'000.00		1'777.55	



Konto	Erfolgsrechnung Artengliederung	Rechnung 2023		Budget 2023		Rechnung 2022	
		Aufwand	Ertrag	Aufwand	Ertrag	Aufwand	Ertrag
0290	Verwaltungsliegenschaften, übriges	15.90		150.00		102.10	
1400	Allgemeines Rechtswesen	1'003.10		1'100.00		1'055.50	
1407	Regionales Betreibungsamt	2'750.20		1'000.00			
2140	Musikschule	2'328.50		900.00		-5'413.75	
2170	Schulliegenschaften	1'407.15		2'100.00		1'496.05	
2171	Kindergarten Liegenschaften			150.00		124.60	
2190	Schulleitung und Schulverwaltung	867.10		1'000.00		867.95	
2192	Schulsozialarbeit	645.60		800.00		592.90	
2193	Jugendfest					7.90	
3290	Kultur, übriges			10.00			
3410	Sport	10.50				10.95	
5310	Alters- u.Hinterlassenenvers.AHV	222.50		200.00		187.85	
5440	Jugendschutz			20.00		1.95	
5790	Fürsorge, übriges	1'270.80		1'300.00		1'324.85	
9630	Liegenschaften des Finanzvermögens			30.00		16.00	
9901	Bauamt	3'534.70		3'600.00		2'790.20	
<b>306</b>	<b>Arbeitgeberleistungen</b>	<b>8'270.40</b>		<b>8'300.00</b>		<b>15'440.40</b>	
<b>3064</b>	<b>Überbrückungsrenten</b>	<b>8'270.40</b>		<b>8'300.00</b>		<b>15'440.40</b>	
<b>3064.00</b>	<b>Überbrückungsrenten</b>	<b>8'270.40</b>		<b>8'300.00</b>		<b>15'440.40</b>	
2170	Schulliegenschaften					7'170.00	
2190	Schulleitung und Schulverwaltung	8'270.40		8'300.00		8'270.40	
<b>309</b>	<b>Übriger Personalaufwand</b>	<b>75'745.09</b>		<b>57'950.00</b>		<b>52'081.65</b>	
<b>3090</b>	<b>Aus- und Weiterbildung des Personals</b>	<b>58'615.40</b>		<b>36'000.00</b>		<b>39'161.30</b>	
<b>3090.00</b>	<b>Aus- und Weiterbildung des Personals</b>	<b>58'615.40</b>		<b>36'000.00</b>		<b>39'161.30</b>	
0110	Legislative					600.00	
0120	Exekutive	450.00				1'540.00	
0210	Abteilung Finanzen und Steuern	1'900.00		1'500.00		6'320.00	
0220	Allgemeine Dienste	4'040.60		2'000.00		5'497.95	
1407	Regionales Betreibungsamt	2'800.00		3'000.00			
2110	Kindergarten	1'000.00		5'000.00		3'906.80	
2120	Primarstufe	8'996.80		9'000.00		6'232.65	
2130	Oberstufe	150.00		2'000.00		2'573.50	
2140	Musikschule	5'104.20		1'000.00		4'182.70	
2170	Schulliegenschaften	13'565.45		1'000.00			
2190	Schulleitung und Schulverwaltung	676.00		5'000.00		1'696.20	
2192	Schulsozialarbeit	6'880.00		1'000.00		160.00	
4330	Schulgesundheitsdienst	62.50		500.00			
5790	Fürsorge, übriges			500.00		1'580.00	
9901	Bauamt	12'989.85		4'500.00		4'871.50	



Konto	Erfolgsrechnung Artengliederung	Rechnung 2023		Budget 2023		Rechnung 2022	
		Aufwand	Ertrag	Aufwand	Ertrag	Aufwand	Ertrag
<b>3091</b>	<b>Personalwerbung</b>	<b>940.00</b>		<b>1'000.00</b>		<b>1'202.65</b>	
<b>3091.00</b>	<b>Personalwerbung</b>	<b>940.00</b>		<b>1'000.00</b>		<b>1'202.65</b>	
2120	Primarstufe	150.00					
2190	Schulleitung und Schulverwaltung	790.00		1'000.00		1'202.65	
<b>3099</b>	<b>Übriger Personalaufwand</b>	<b>16'189.69</b>		<b>20'950.00</b>		<b>11'717.70</b>	
<b>3099.00</b>	<b>Übriger Personalaufwand</b>	<b>16'189.69</b>		<b>18'700.00</b>		<b>11'631.15</b>	
0120	Exekutive	19.77		200.00			
0210	Abteilung Finanzen und Steuern	1'523.00				864.00	
0220	Allgemeine Dienste	6'298.33		4'000.00		5'197.45	
1400	Allgemeines Rechtswesen	350.80		500.00		163.80	
1407	Regionales Betreibungsamt	1'360.63		500.00			
2110	Kindergarten			500.00			
2120	Primarstufe			500.00			
2130	Oberstufe			1'000.00		545.95	
2140	Musikschule	741.55		1'000.00		949.70	
2170	Schulliegenschaften	682.77				229.00	
2190	Schulleitung und Schulverwaltung	740.00					
2191	Volksschule, sonstiges	1'750.00		10'000.00		2'835.00	
2192	Schulsozialarbeit	535.25					
5310	Alters- u. Hinterlassenenvers. AHV	144.00				96.00	
5790	Fürsorge, übriges	614.00				260.00	
9901	Bauamt	1'429.59		500.00		490.25	
<b>3099.50</b>	<b>Übriger Personalaufwand</b>			<b>1'250.00</b>		<b>86.55</b>	
2170	Schulliegenschaften			1'250.00		86.55	
<b>3099.80</b>	<b>Übriger Personalaufwand</b>			<b>1'000.00</b>			
0210	Abteilung Finanzen und Steuern			1'000.00			
<b>31</b>	<b>Sach- und übriger Betriebsaufwand</b>	<b>3'267'448.07</b>		<b>3'375'686.00</b>		<b>2'930'550.96</b>	
<b>310</b>	<b>Material- und Warenaufwand</b>	<b>306'149.47</b>		<b>347'826.00</b>		<b>307'088.60</b>	
<b>3100</b>	<b>Büromaterial</b>	<b>18'905.37</b>		<b>11'700.00</b>		<b>7'826.25</b>	
<b>3100.00</b>	<b>Büromaterial</b>	<b>18'764.97</b>		<b>11'500.00</b>		<b>7'826.25</b>	
0110	Legislative			1'000.00			
0210	Abteilung Finanzen und Steuern	95.50		500.00		662.95	
0220	Allgemeine Dienste	5'114.60		2'500.00		4'923.10	
1400	Allgemeines Rechtswesen			1'000.00			
1407	Regionales Betreibungsamt	11'320.82		3'000.00			



Konto	Erfolgsrechnung Artengliederung	Rechnung 2023		Budget 2023		Rechnung 2022	
		Aufwand	Ertrag	Aufwand	Ertrag	Aufwand	Ertrag
2110	Kindergarten	860.20		1'000.00		1'083.95	
2190	Schulleitung und Schulverwaltung	992.20		1'500.00		936.35	
2192	Schulsozialarbeit	381.65		500.00			
5790	Fürsorge, übriges			500.00			
9901	Bauamt					219.90	
<b>3100.50</b>	<b>Büromaterial</b>	<b>140.40</b>		<b>200.00</b>			
9901	Bauamt	140.40		200.00			
<b>3101</b>	<b>Betriebs-, Verbrauchsmaterial</b>	<b>72'016.80</b>		<b>106'600.00</b>		<b>84'238.57</b>	
<b>3101.00</b>	<b>Betriebs- und Verbrauchsmaterial</b>	<b>72'016.80</b>		<b>104'100.00</b>		<b>83'695.57</b>	
0290	Verwaltungsliegenschaften, übriges			1'000.00		71.80	
1407	Regionales Betreibungsamt	91.00		100.00			
2140	Musikschule			200.00		39.70	
2170	Schulliegenschaften	35'753.45		40'000.00		26'874.85	
2171	Kindergarten Liegenschaften	60.55		1'000.00			
2191	Volksschule, sonstiges	3'361.75		5'000.00		4'910.35	
2192	Schulsozialarbeit	785.10		500.00		176.30	
3290	Kultur, übriges	108.60		1'500.00		111.60	
3410	Sport	8'122.00		8'800.00		11'585.80	
3420	Freizeit	582.40		2'500.00		568.05	
5730	Asylwesen	1'717.80		1'500.00		3'789.52	
6150	Gemeindestrassen			15'000.00		613.85	
7710	Friedhof und Bestattung	1'590.00		5'000.00		7'754.45	
7790	Umweltschutz, übriges	3'144.20		3'500.00		3'296.95	
8500	Industrie, Gewerbe, Handel	1'680.00		1'500.00		2'412.00	
9901	Bauamt	15'019.95		17'000.00		21'490.35	
<b>3101.70</b>	<b>Betriebs- und Verbrauchsmaterial</b>			<b>1'000.00</b>			
7201	Abwasserbeseitigung			1'000.00			
<b>3101.80</b>	<b>Betriebs- und Verbrauchsmaterial</b>			<b>1'500.00</b>		<b>543.00</b>	
7301	Abfallwirtschaft			1'500.00		543.00	
<b>3102</b>	<b>Drucksachen, Publikationen</b>	<b>19'513.80</b>		<b>28'800.00</b>		<b>32'889.15</b>	
<b>3102.00</b>	<b>Drucksachen, Publikationen</b>	<b>17'284.35</b>		<b>25'500.00</b>		<b>29'294.15</b>	
0110	Legislative	14'867.55		20'500.00		20'510.75	
0220	Allgemeine Dienste	1'853.30		3'000.00		1'507.40	
1407	Regionales Betreibungsamt	474.50		500.00			
2191	Volksschule, sonstiges			500.00		326.40	
3290	Kultur, übriges			300.00			
5790	Fürsorge, übriges	89.00					
7500	Arten- und Landschaftsschutz			500.00			



Konto	Erfolgsrechnung Artengliederung	Rechnung 2023		Budget 2023		Rechnung 2022	
		Aufwand	Ertrag	Aufwand	Ertrag	Aufwand	Ertrag
7710	Friedhof und Bestattung					6'949.60	
7900	Raumordnung			200.00			
<b>3102.80</b>	<b>Drucksachen, Publikationen</b>	<b>2'229.45</b>		<b>3'300.00</b>		<b>3'595.00</b>	
7301	Abfallwirtschaft	2'229.45		3'300.00		3'595.00	
<b>3103</b>	<b>Fachliteratur, Zeitschriften</b>	<b>7'254.00</b>		<b>4'700.00</b>		<b>3'238.45</b>	
<b>3103.00</b>	<b>Fachliteratur, Zeitschriften</b>	<b>7'254.00</b>		<b>4'700.00</b>		<b>3'238.45</b>	
0210	Abteilung Finanzen und Steuern			200.00			
1407	Regionales Betreibungsamt	3'111.50		200.00			
2110	Kindergarten	289.80		300.00		293.30	
2191	Volksschule, sonstiges	3'852.70		4'000.00		2'835.15	
9901	Bauamt					110.00	
<b>3104</b>	<b>Lehrmittel</b>	<b>186'034.50</b>		<b>191'326.00</b>		<b>176'335.18</b>	
<b>3104.00</b>	<b>Lehrmittel</b>	<b>135'085.35</b>		<b>136'450.00</b>		<b>129'126.68</b>	
2110	Kindergarten	16'168.07		20'150.00		20'393.35	
2120	Primarstufe	86'590.03		82'000.00		77'647.93	
2130	Oberstufe	31'479.65		34'000.00		31'085.40	
2140	Musikschule	847.60		300.00			
<b>3104.07</b>	<b>Lehrmittel Textiles Werken</b>	<b>26'437.80</b>		<b>26'000.00</b>		<b>26'021.15</b>	
2120	Primarstufe	18'233.30		18'000.00		18'014.25	
2130	Oberstufe	8'204.50		8'000.00		8'006.90	
<b>3104.08</b>	<b>Lehrmittel Hauswirtschaft</b>	<b>11'711.75</b>		<b>15'376.00</b>		<b>9'151.05</b>	
2110	Kindergarten	387.70					
2130	Oberstufe	11'324.05		15'376.00		9'151.05	
<b>3104.09</b>	<b>Lehrmittel Werken</b>	<b>12'799.60</b>		<b>13'500.00</b>		<b>12'036.30</b>	
2130	Oberstufe	12'799.60		13'500.00		12'036.30	
<b>3105</b>	<b>Lebensmittel</b>					<b>52.10</b>	
<b>3105.00</b>	<b>Lebensmittel</b>					<b>52.10</b>	
2130	Oberstufe					52.10	
<b>3106</b>	<b>Medizinisches Material</b>	<b>931.85</b>		<b>2'700.00</b>		<b>2'034.15</b>	
<b>3106.00</b>	<b>Medizinisches Material</b>	<b>931.85</b>		<b>2'700.00</b>		<b>2'034.15</b>	
2170	Schulliegenschaften			1'000.00		1'077.00	
2191	Volksschule, sonstiges	865.65		700.00		911.70	
4330	Schulgesundheitsdienst	66.20		1'000.00			



Konto	Erfolgsrechnung Artengliederung	Rechnung 2023		Budget 2023		Rechnung 2022	
		Aufwand	Ertrag	Aufwand	Ertrag	Aufwand	Ertrag
9901	Bauamt					45.45	
<b>3109</b>	<b>Übriger Material- und Warenaufwand</b>	<b>1'493.15</b>		<b>2'000.00</b>		<b>474.75</b>	
<b>3109.04</b>	<b>Weihnachtsbeleuchtung</b>	<b>1'493.15</b>		<b>2'000.00</b>		<b>474.75</b>	
3290	Kultur, übriges	1'493.15		2'000.00		474.75	
<b>311</b>	<b>Nicht aktivierbare Anlagen</b>	<b>77'884.20</b>		<b>95'760.00</b>		<b>153'986.45</b>	
<b>3110</b>	<b>Büromöbel und -geräte</b>	<b>14'592.10</b>		<b>11'050.00</b>		<b>26'087.75</b>	
<b>3110.00</b>	<b>Ansaffung Büromöbel/-geräte</b>	<b>14'592.10</b>		<b>11'050.00</b>		<b>26'087.75</b>	
0210	Abteilung Finanzen und Steuern	685.85		500.00		651.00	
0220	Allgemeine Dienste	2'627.90		1'500.00		8'246.65	
1407	Regionales Betreibungsamt	2'538.35		3'000.00			
2110	Kindergarten					3'741.00	
2120	Primarstufe	4'289.75		3'400.00		218.85	
2130	Oberstufe	364.80		1'650.00		10'147.85	
2140	Musikschule	3'398.60		500.00			
2170	Schulliegenschaften					109.00	
2171	Kindergarten Liegenschaften	155.10					
2190	Schulleitung und Schulverwaltung					856.20	
2191	Volksschule, sonstiges	32.75				1'465.05	
2192	Schulsozialarbeit	499.00		500.00			
9901	Bauamt					652.15	
<b>3111</b>	<b>Maschinen, Geräte und Fahrzeuge</b>	<b>26'973.55</b>		<b>32'050.00</b>		<b>79'108.10</b>	
<b>3111.00</b>	<b>Ansaffung Maschinen/Geräte/Fahrzeuge</b>	<b>22'297.55</b>		<b>29'050.00</b>		<b>73'574.95</b>	
0290	Verwaltungliegenschaften, übriges	376.95		15'000.00		85.90	
2120	Primarstufe			800.00		4'046.70	
2130	Oberstufe					1'783.40	
2140	Musikschule			3'100.00		450.00	
2170	Schulliegenschaften	857.05		2'150.00		956.75	
5730	Asylwesen			500.00			
6150	Gemeindestrassen	2'211.40		3'500.00		6'379.85	
7710	Friedhof und Bestattung					1'335.55	
7790	Umweltschutz, übriges	5'217.00		4'000.00			
9901	Bauamt	13'635.15				58'536.80	
<b>3111.80</b>	<b>Ansaffung Maschinen/Geräte/Fahrzeuge</b>	<b>4'676.00</b>		<b>3'000.00</b>		<b>5'533.15</b>	
7301	Abfallwirtschaft	4'676.00		3'000.00		5'533.15	
<b>3112</b>	<b>Kleider, Wäsche, Vorhänge</b>	<b>2'692.10</b>		<b>2'500.00</b>		<b>4'088.70</b>	



Konto	Erfolgsrechnung Artengliederung	Rechnung 2023		Budget 2023		Rechnung 2022	
		Aufwand	Ertrag	Aufwand	Ertrag	Aufwand	Ertrag
<b>3112.00</b>	<b>Anschaffung Kleider/Wäsche</b>	<b>2'692.10</b>		<b>2'500.00</b>		<b>4'088.70</b>	
2170	Schulliegenschaften	639.90					
9901	Bauamt	2'052.20		2'500.00		4'088.70	
<b>3113</b>	<b>Hardware</b>	<b>27'164.45</b>		<b>32'360.00</b>		<b>39'442.25</b>	
<b>3113.00</b>	<b>Anschaffung Hardware</b>	<b>27'164.45</b>		<b>32'360.00</b>		<b>39'442.25</b>	
0220	Allgemeine Dienste	7'778.65		9'360.00		2'524.65	
1407	Regionales Betreibungsamt	418.00					
2191	Volksschule, sonstiges	18'967.80		23'000.00		36'917.60	
<b>3118</b>	<b>Immateriellen Anlagen</b>	<b>6'462.00</b>		<b>17'800.00</b>		<b>4'350.00</b>	
<b>3118.00</b>	<b>Anschaffung immaterielle Anlagen (Software)</b>	<b>6'462.00</b>		<b>17'800.00</b>		<b>4'350.00</b>	
0220	Allgemeine Dienste			5'300.00			
1407	Regionales Betreibungsamt	6'462.00					
2191	Volksschule, sonstiges			12'500.00		4'350.00	
<b>3119</b>	<b>Übrige nicht aktivierbare Anlagen</b>					<b>909.65</b>	
<b>3119.00</b>	<b>Anschaffung übrige nicht aktiv. Anlagen</b>					<b>909.65</b>	
5730	Asylwesen					909.65	
<b>312</b>	<b>Ver- und Entsorgung Liegenschaften VV</b>	<b>327'692.05</b>		<b>231'000.00</b>		<b>261'570.75</b>	
<b>3120</b>	<b>Ver- und Entsorgung Liegenschaften VV</b>	<b>327'692.05</b>		<b>231'000.00</b>		<b>261'570.75</b>	
<b>3120.00</b>	<b>Ver- und Entsorgung</b>	<b>324'471.00</b>		<b>231'000.00</b>		<b>259'669.80</b>	
0290	Verwaltungsliegenschaften, übriges	37'672.85		31'000.00		34'606.70	
1407	Regionales Betreibungsamt	193.90					
1620	Zivilschutz	54.25					
2170	Schulliegenschaften	201'691.25		120'000.00		137'212.10	
2171	Kindergarten Liegenschaften	19'142.05		16'000.00		19'765.10	
3410	Sport	12'438.60		9'000.00		14'332.95	
5730	Asylwesen	2'059.85		1'000.00		332.25	
6150	Gemeindestrassen	37'270.70		32'000.00		32'265.90	
7100	Wasserversorgung	12'253.90		12'500.00		12'204.70	
7710	Friedhof und Bestattung			2'000.00		225.25	
9901	Bauamt	1'693.65		7'500.00		8'724.85	
<b>3120.70</b>	<b>Ver- und Entsorgung</b>	<b>3'221.05</b>				<b>1'900.95</b>	
7201	Abwasserbeseitigung	3'221.05				1'900.95	
<b>313</b>	<b>Dienstleistungen und Honorare</b>	<b>1'316'010.46</b>		<b>1'330'045.00</b>		<b>1'191'383.66</b>	





Konto	Erfolgsrechnung Artengliederung	Rechnung 2023		Budget 2023		Rechnung 2022	
		Aufwand	Ertrag	Aufwand	Ertrag	Aufwand	Ertrag
<b>3130</b>	<b>Dienstleistungen Dritter</b>	<b>1'051'507.71</b>		<b>1'152'990.00</b>		<b>987'720.11</b>	
<b>3130.01</b>	<b>Dienstleistungen Dritter</b>	<b>354'631.46</b>		<b>336'020.00</b>		<b>336'625.91</b>	
0120	Exekutive			500.00			
0210	Abteilung Finanzen und Steuern	25'961.79		38'000.00		42'569.75	
0220	Allgemeine Dienste	11'540.65		11'500.00		11'584.41	
0290	Verwaltungsliegenschaften, übriges					774.65	
1407	Regionales Betreibungsamt	51'127.15		1'400.00			
1500	Feuerwehr	6'056.95		7'000.00		6'961.30	
2110	Kindergarten					1'281.65	
2120	Primarstufe					938.00	
2140	Musikschule	575.00		800.00		850.00	
2170	Schulliegenschaften	96'941.55		78'500.00		63'755.60	
2171	Kindergarten Liegenschaften	11'659.00		18'000.00		27'051.45	
2190	Schulleitung und Schulverwaltung	680.60		720.00		680.60	
3410	Sport	25'489.20		25'000.00		22'253.65	
4330	Schulgesundheitsdienst	4'709.60		5'000.00		2'732.80	
4340	Lebensmittelkontrolle			600.00			
5430	Alimentenbevorschussung und -inkasso	20'689.35		25'000.00		21'120.75	
5440	Jugendschutz	500.00		500.00		300.00	
5720	Gesetzliche wirtschaftliche Hilfe	-437.60					
5790	Fürsorge, übriges	45'518.65		43'500.00		45'701.30	
6150	Gemeindestrassen	9'000.00		5'000.00		3'591.20	
6151	Parkhaus/Parkplätze	1'154.42		5'000.00			
7500	Arten- und Landschaftsschutz	19'322.80		40'000.00		26'245.65	
7710	Friedhof und Bestattung	23'939.35		30'000.00		58'233.15	
9630	Liegenschaften des Finanzvermögens	203.00					
<b>3130.02</b>	<b>Telefon- und Internetgebühren</b>	<b>22'810.20</b>		<b>21'765.00</b>		<b>22'127.00</b>	
0220	Allgemeine Dienste	9'456.60		7'900.00		9'320.85	
0290	Verwaltungsliegenschaften, übriges	548.70		500.00		1'153.25	
1407	Regionales Betreibungsamt	3'724.50		1'500.00			
2110	Kindergarten	236.75		65.00		528.15	
2170	Schulliegenschaften	1'336.00		2'000.00		1'538.90	
2190	Schulleitung und Schulverwaltung	400.00		400.00		400.00	
2191	Volksschule, sonstiges	2'946.60		3'900.00		3'807.75	
2192	Schulsozialarbeit	475.90		400.00		360.00	
3410	Sport			200.00			
5730	Asylwesen	2'812.05		2'900.00		3'393.65	
7201	Abwasserbeseitigung	235.00		200.00		160.00	
9901	Bauamt	638.10		1'800.00		1'464.45	
<b>3130.03</b>	<b>Portokosten</b>	<b>76'414.25</b>		<b>70'800.00</b>		<b>14'831.83</b>	
0110	Legislative	6'005.85		7'000.00		5'031.68	
0210	Abteilung Finanzen und Steuern	193.50		300.00		339.30	



Konto	Erfolgsrechnung Artengliederung	Rechnung 2023		Budget 2023		Rechnung 2022	
		Aufwand	Ertrag	Aufwand	Ertrag	Aufwand	Ertrag
0220	Allgemeine Dienste	8'847.05		10'000.00		8'650.95	
1407	Regionales Betreibungsamt	60'466.85		52'000.00			
2190	Schulleitung und Schulverwaltung	901.00		1'500.00		809.90	
<b>3130.04</b>	<b>Mitglieder- und Verbandsbeiträge</b>	<b>4'862.80</b>		<b>5'655.00</b>		<b>5'513.50</b>	
0120	Exekutive	2'100.00		2'100.00		2'100.00	
0210	Abteilung Finanzen und Steuern	175.00		125.00		125.00	
0220	Allgemeine Dienste	50.00					
1400	Allgemeines Rechtswesen	200.00				200.00	
1407	Regionales Betreibungsamt	50.00					
2140	Musikschule	1'260.00		1'300.00		1'465.00	
2190	Schulleitung und Schulverwaltung	120.00		600.00		566.00	
2192	Schulsozialarbeit	20.00		400.00		40.00	
3120	Denkmalpflege und Heimatschutz	70.00		100.00		70.00	
3290	Kultur, übriges	250.00		200.00		375.00	
3420	Freizeit	40.00		40.00		40.00	
4120	Alters-, Kranken- und Pflegeheime			50.00			
4340	Lebensmittelkontrolle			100.00			
6150	Gemeindestrassen			100.00			
7900	Raumordnung	527.80		540.00		532.50	
<b>3130.05</b>	<b>Bank- und Postspesen</b>	<b>1'611.40</b>		<b>3'000.00</b>		<b>1'777.92</b>	
0210	Abteilung Finanzen und Steuern	1'593.50		3'000.00		1'777.92	
0220	Allgemeine Dienste	17.90					
<b>3130.06</b>	<b>Betriebungskosten</b>	<b>36'940.35</b>		<b>35'000.00</b>		<b>31'642.20</b>	
0210	Abteilung Finanzen und Steuern	36'940.35		35'000.00		31'642.20	
<b>3130.11</b>	<b>Dienstleistungen Dritter - RTB</b>	<b>167'857.90</b>		<b>269'050.00</b>		<b>203'001.45</b>	
0220	Allgemeine Dienste	165'442.20		264'000.00		201'061.90	
1110	Polizei			500.00			
2170	Schulliegenschaften			2'000.00			
2171	Kindergarten Liegenschaften					1'357.00	
7100	Wasserversorgung	261.70		550.00		582.55	
9901	Bauamt	2'154.00		2'000.00			
<b>3130.20</b>	<b>Förderprogramm Sozialdienst</b>	<b>2'138.70</b>					
6150	Gemeindestrassen	2'138.70					
<b>3130.70</b>	<b>Dienstleistungen Dritter</b>	<b>66'485.35</b>		<b>43'700.00</b>		<b>52'191.00</b>	
7201	Abwasserbeseitigung	66'485.35		43'700.00		52'191.00	
<b>3130.71</b>	<b>Dienstleistungen Dritter - RTB</b>	<b>29'100.00</b>		<b>5'000.00</b>		<b>35'400.00</b>	
7201	Abwasserbeseitigung	29'100.00		5'000.00		35'400.00	



Konto	Erfolgsrechnung Artengliederung	Rechnung 2023		Budget 2023		Rechnung 2022	
		Aufwand	Ertrag	Aufwand	Ertrag	Aufwand	Ertrag
<b>3130.80</b>	<b>Dienstleistungen Dritter</b>	<b>3'229.15</b>		<b>43'000.00</b>		<b>7'200.00</b>	
7301	Abfallwirtschaft	3'229.15		43'000.00		7'200.00	
<b>3130.81</b>	<b>Dienstleistungen Dritter - Kehrichtentsorgung</b>	<b>78'175.15</b>		<b>80'000.00</b>		<b>61'825.00</b>	
7301	Abfallwirtschaft	78'175.15		80'000.00		61'825.00	
<b>3130.82</b>	<b>Dienstleistungen Dritter - Grünabfuhr</b>	<b>150'207.60</b>		<b>150'000.00</b>		<b>143'471.95</b>	
7301	Abfallwirtschaft	150'207.60		150'000.00		143'471.95	
<b>3130.83</b>	<b>Dienstleistungen Dritter - Übrige Entsorgung</b>	<b>13'310.15</b>		<b>20'000.00</b>		<b>15'911.35</b>	
7301	Abfallwirtschaft	13'310.15		20'000.00		15'911.35	
<b>3130.88</b>	<b>KVA Buchs - Kehrichtverwertung</b>	<b>43'733.25</b>		<b>70'000.00</b>		<b>56'201.00</b>	
7301	Abfallwirtschaft	43'733.25		70'000.00		56'201.00	
<b>3132</b>	<b>Honorare ext. Berater, Projekte, Fachexp. etc.</b>	<b>151'885.00</b>		<b>68'600.00</b>		<b>102'383.05</b>	
<b>3132.00</b>	<b>Honorare externe Berater, Projekte</b>	<b>151'885.00</b>		<b>68'600.00</b>		<b>102'383.05</b>	
0110	Legislative	3'284.85		3'600.00		3'284.85	
0120	Exekutive	52'492.70		30'000.00		39'673.80	
0220	Allgemeine Dienste	1'558.95				5'546.85	
0290	Verwaltungsliegenschaften, übriges					452.35	
2170	Schulliegenschaften	4'909.75					
2190	Schulleitung und Schulverwaltung	1'089.95					
2191	Volksschule, sonstiges	5'300.10		3'000.00		4'778.00	
2192	Schulsozialarbeit			500.00		356.50	
6150	Gemeindestrassen	78'438.65		31'500.00		35'569.30	
6151	Parkhaus/Parkplätze	2'656.05					
7201	Abwasserbeseitigung					7'115.50	
7500	Arten- und Landschaftsschutz	2'154.00					
9630	Liegenschaften des Finanzvermögens					3'451.90	
9901	Bauamt					2'154.00	
<b>3133</b>	<b>Informatik-Nutzungsaufwand</b>	<b>20'476.15</b>		<b>18'200.00</b>		<b>21'441.10</b>	
<b>3133.00</b>	<b>Informatik-Nutzungsaufwand</b>	<b>20'476.15</b>		<b>18'200.00</b>		<b>21'441.10</b>	
0220	Allgemeine Dienste	10'309.25		9'200.00		12'019.20	
2191	Volksschule, sonstiges	10'166.90		9'000.00		9'421.90	
<b>3134</b>	<b>Sachversicherungsprämien</b>	<b>68'555.55</b>		<b>65'905.00</b>		<b>57'411.80</b>	
<b>3134.00</b>	<b>Sachversicherungsprämien</b>	<b>68'555.55</b>		<b>65'905.00</b>		<b>57'411.80</b>	
0220	Allgemeine Dienste	18'599.15		18'700.00		18'669.35	
0290	Verwaltungsliegenschaften, übriges	2'215.50		1'650.00		1'620.65	
1407	Regionales Betriebsamt			600.00			



Konto	Erfolgsrechnung Artengliederung	Rechnung 2023		Budget 2023		Rechnung 2022	
		Aufwand	Ertrag	Aufwand	Ertrag	Aufwand	Ertrag
1500	Feuerwehr	3.95		5.00		3.85	
2170	Schulliegenschaften	28'669.35		25'500.00		20'474.45	
2171	Kindergarten Liegenschaften	3'253.25		3'100.00		2'324.60	
2191	Volksschule, sonstiges	6'426.00		7'000.00		6'120.00	
3410	Sport	1'957.05		1'700.00		1'397.65	
7201	Abwasserbeseitigung	603.25		750.00		353.60	
9901	Bauamt	6'828.05		6'900.00		6'447.65	
<b>3136</b>	<b>Honorare privatärztlicher Tätigkeit</b>	<b>19'129.30</b>		<b>20'000.00</b>		<b>17'210.70</b>	
<b>3136.00</b>	<b>Honorare privatärztlicher Tätigkeit</b>	<b>19'129.30</b>		<b>20'000.00</b>		<b>17'210.70</b>	
4330	Schulgesundheitsdienst	19'129.30		20'000.00		17'210.70	
<b>3137</b>	<b>Steuern und Abgaben</b>	<b>4'456.75</b>		<b>4'350.00</b>		<b>5'216.90</b>	
<b>3137.00</b>	<b>Steuern und Abgaben</b>	<b>4'456.75</b>		<b>4'350.00</b>		<b>5'216.90</b>	
0210	Abteilung Finanzen und Steuern	200.00				200.00	
2191	Volksschule, sonstiges	1'660.75		1'700.00		1'700.90	
9901	Bauamt	2'596.00		2'650.00		3'316.00	
<b>314</b>	<b>Baulicher Unterhalt</b>	<b>609'186.84</b>		<b>752'200.00</b>		<b>522'646.95</b>	
<b>3140</b>	<b>Unterhalt an Grundstücken</b>	<b>23'664.65</b>		<b>27'800.00</b>		<b>33'489.50</b>	
<b>3140.00</b>	<b>Unterhalt an Grundstücken</b>	<b>23'664.65</b>		<b>26'000.00</b>		<b>33'489.50</b>	
0290	Verwaltungsliegenschaften, übriges					98.40	
2170	Schulliegenschaften	894.65					
3410	Sport	19'010.05		19'000.00		13'275.15	
7710	Friedhof und Bestattung	3'759.95		7'000.00		20'115.95	
<b>3140.50</b>	<b>Unterhalt an Grundstücken - Ökologie</b>			<b>1'800.00</b>			
7790	Umweltschutz, übriges			1'800.00			
<b>3141</b>	<b>Unterhalt Strassen/Verkehrswege</b>	<b>434'949.55</b>		<b>423'500.00</b>		<b>284'306.95</b>	
<b>3141.00</b>	<b>Unterhalt Strassen/Verkehrswege</b>	<b>215'943.90</b>		<b>168'500.00</b>		<b>134'550.95</b>	
3420	Freizeit	12'069.15		7'000.00		5'184.90	
6130	Kantonsstrassen, übrige	4'393.15					
6150	Gemeindestrassen	169'659.65		161'500.00		129'366.05	
6151	Parkhaus/Parkplätze	29'512.40					
9901	Bauamt	309.55					
<b>3141.01</b>	<b>Markierungen Strassen/Plätze</b>	<b>45'623.85</b>		<b>79'500.00</b>		<b>17'618.70</b>	
6150	Gemeindestrassen	5'771.95		6'000.00		17'618.70	
6151	Parkhaus/Parkplätze	39'851.90		73'500.00			



Konto	Erfolgsrechnung Artengliederung	Rechnung 2023		Budget 2023		Rechnung 2022	
		Aufwand	Ertrag	Aufwand	Ertrag	Aufwand	Ertrag
<b>3141.02</b>	<b>Unterhalt Beleuchtung</b>	<b>78'780.65</b>		<b>67'000.00</b>		<b>25'717.75</b>	
6150	Gemeindestrassen	78'780.65		67'000.00		25'717.75	
<b>3141.03</b>	<b>Strassenentwässerung</b>	<b>94'601.15</b>		<b>108'500.00</b>		<b>106'419.55</b>	
6130	Kantonsstrassen, übrige	41'500.00		41'500.00		41'500.00	
6150	Gemeindestrassen	53'101.15		67'000.00		64'919.55	
<b>3142</b>	<b>Unterhalt Wasserbau</b>	<b>5'555.00</b>		<b>7'000.00</b>		<b>27'091.55</b>	
<b>3142.00</b>	<b>Unterhalt Wasserbau</b>	<b>5'555.00</b>		<b>7'000.00</b>		<b>27'091.55</b>	
7410	Gewässerverbauungen	5'555.00		7'000.00		27'091.55	
<b>3143</b>	<b>Unterhalt übrige Tiefbauten</b>	<b>12'352.05</b>		<b>116'300.00</b>		<b>41'080.05</b>	
<b>3143.00</b>	<b>Unterhalt übrige Tiefbauten</b>	<b>11'361.15</b>		<b>9'300.00</b>		<b>525.70</b>	
7100	Wasserversorgung	11'361.15		9'300.00		525.70	
<b>3143.70</b>	<b>Unterhalt übrige Tiefbauten</b>	<b>990.90</b>		<b>107'000.00</b>		<b>40'554.35</b>	
7201	Abwasserbeseitigung	990.90		107'000.00		40'554.35	
<b>3144</b>	<b>Unterhalt Hochbauten, Gebäude</b>	<b>132'665.59</b>		<b>177'600.00</b>		<b>136'678.90</b>	
<b>3144.00</b>	<b>Unterhalt Hochbauten, Gebäude</b>	<b>118'688.30</b>		<b>144'600.00</b>		<b>82'061.30</b>	
0290	Verwaltungsliegenschaften, übriges	15'454.85		17'500.00		16'493.80	
1610	Militärische Verteidigung			2'000.00			
2170	Schulliegenschaften	94'915.95		111'600.00		54'167.55	
2171	Kindergarten Liegenschaften	2'192.20		9'000.00		4'437.80	
3410	Sport	2'896.35		2'500.00			
3420	Freizeit	24.80		500.00			
9901	Bauamt	3'204.15		1'500.00		6'962.15	
<b>3144.01</b>	<b>Umbau BBZ Provisorium Schule</b>	<b>-23.10</b>				<b>4'517.05</b>	
2170	Schulliegenschaften	-23.10				4'517.05	
<b>3144.05</b>	<b>STWEG Mühle - Unterhaltskosten</b>	<b>14'000.39</b>		<b>33'000.00</b>		<b>50'100.55</b>	
0290	Verwaltungsliegenschaften, übriges	12'229.90		18'000.00		22'643.90	
9630	Liegenschaften des Finanzvermögens	1'770.49		15'000.00		27'456.65	
<b>315</b>	<b>Unterhalt Mobilien und immaterielle Anlagen</b>	<b>367'016.90</b>		<b>340'230.00</b>		<b>290'067.80</b>	
<b>3150</b>	<b>Unterhalt Büromöbel und -geräte</b>	<b>1'035.65</b>		<b>1'000.00</b>		<b>3'401.05</b>	
<b>3150.00</b>	<b>Unterhalt Büromöbel/-geräte</b>	<b>1'035.65</b>		<b>1'000.00</b>		<b>3'401.05</b>	
0220	Allgemeine Dienste	1'035.65				2'367.45	



Konto	Erfolgsrechnung Artengliederung	Rechnung 2023		Budget 2023		Rechnung 2022	
		Aufwand	Ertrag	Aufwand	Ertrag	Aufwand	Ertrag
2170	Schulliegenschaften			500.00		1'009.15	
2171	Kindergarten Liegenschaften					24.45	
2190	Schulleitung und Schulverwaltung			500.00			
<b>3151</b>	<b>Unterhalt Apparate, Masch., Geräte, Fahrz., Werkz.</b>	<b>111'460.85</b>		<b>100'250.00</b>		<b>77'551.35</b>	
<b>3151.00</b>	<b>Unterhalt Maschinen/Geräte/Fahrzeuge</b>	<b>111'398.35</b>		<b>99'250.00</b>		<b>77'241.35</b>	
0290	Verwaltungsliegenschaften, übriges	22'121.60		2'000.00		2'357.10	
1610	Militärische Verteidigung					-662.80	
2120	Primarstufe	3'464.80		5'000.00		6'346.25	
2130	Oberstufe	9'180.35		9'000.00		1'039.65	
2140	Musikschule	850.00		2'400.00		1'990.00	
2170	Schulliegenschaften	33'938.60		38'050.00		37'245.10	
2171	Kindergarten Liegenschaften	5'432.85		4'400.00		1'688.70	
2191	Volksschule, sonstiges			1'000.00			
3290	Kultur, übriges			500.00		76.90	
3410	Sport	2'566.25		5'900.00		1'466.25	
3420	Freizeit	13'825.65		11'900.00		2'197.10	
9901	Bauamt	20'018.25		19'100.00		23'497.10	
<b>3151.80</b>	<b>Unterhalt Maschinen/Geräte/Fahrzeuge</b>	<b>62.50</b>		<b>1'000.00</b>		<b>310.00</b>	
7301	Abfallwirtschaft	62.50		1'000.00		310.00	
<b>3153</b>	<b>Informatik-Unterhalt (Hardware)</b>	<b>146'755.95</b>		<b>109'150.00</b>		<b>97'418.25</b>	
<b>3153.00</b>	<b>Unterhalt Informatik (Hardware)</b>	<b>146'755.95</b>		<b>109'150.00</b>		<b>97'418.25</b>	
0220	Allgemeine Dienste	53'911.20		51'400.00		33'182.40	
1407	Regionales Betriebsamt	22'484.50		4'400.00			
2191	Volksschule, sonstiges	70'360.25		53'350.00		64'235.85	
<b>3158</b>	<b>Unterhalt immaterielle Anlagen</b>	<b>107'764.45</b>		<b>129'830.00</b>		<b>111'697.15</b>	
<b>3158.00</b>	<b>Unterhalt immaterielle Anlagen (Software)</b>	<b>107'764.45</b>		<b>129'830.00</b>		<b>111'697.15</b>	
0220	Allgemeine Dienste	59'551.90		75'880.00		73'445.05	
1407	Regionales Betriebsamt	13'892.20		15'250.00			
2191	Volksschule, sonstiges	34'320.35		38'700.00		38'252.10	
<b>316</b>	<b>Mieten, Leasing, Pachten, Benützungsgebühren</b>	<b>165'413.35</b>		<b>119'640.00</b>		<b>122'043.65</b>	
<b>3160</b>	<b>Miete und Pacht Liegenschaften</b>	<b>127'076.65</b>		<b>87'640.00</b>		<b>84'651.85</b>	
<b>3160.00</b>	<b>Miete und Pacht Liegenschaften</b>	<b>127'076.65</b>		<b>87'640.00</b>		<b>84'651.85</b>	
0220	Allgemeine Dienste					150.00	
1407	Regionales Betriebsamt	28'639.85		28'640.00			
2170	Schulliegenschaften					10'540.00	



Konto	Erfolgsrechnung Artengliederung	Rechnung 2023		Budget 2023		Rechnung 2022	
		Aufwand	Ertrag	Aufwand	Ertrag	Aufwand	Ertrag
5720	Gesetzliche wirtschaftliche Hilfe	8'951.00					
5730	Asylwesen	59'833.90		30'000.00		45'819.60	
5790	Fürsorge, übriges	14'651.90		14'000.00		13'142.25	
7301	Abfallwirtschaft	15'000.00		15'000.00		15'000.00	
<b>3161</b>	<b>Mieten, Benützungskosten Mobilien</b>	<b>38'336.70</b>		<b>32'000.00</b>		<b>37'391.80</b>	
<b>3161.00</b>	<b>Mieten, Benützunggebühren Mobilien</b>	<b>38'336.70</b>		<b>32'000.00</b>		<b>37'391.80</b>	
0210	Abteilung Finanzen und Steuern	840.20		1'000.00		840.15	
0220	Allgemeine Dienste	3'016.50		3'800.00		3'554.40	
1407	Regionales Betreibungsamt			2'600.00			
2110	Kindergarten	568.40		1'100.00		705.60	
2170	Schulliegenschaften	137.20					
2190	Schulleitung und Schulverwaltung	1'615.20				1'615.20	
2191	Volksschule, sonstiges	32'012.25		23'500.00		30'376.25	
9901	Bauamt	146.95				300.20	
<b>317</b>	<b>Spesenentschädigung</b>	<b>97'838.71</b>		<b>97'985.00</b>		<b>80'512.05</b>	
<b>3170</b>	<b>Reisekosten und Spesen</b>	<b>41'743.21</b>		<b>44'700.00</b>		<b>46'248.40</b>	
<b>3170.01</b>	<b>Reisekosten und Spesen</b>	<b>9'382.00</b>		<b>9'900.00</b>		<b>11'039.35</b>	
0110	Legislative	604.90		2'000.00		915.80	
0120	Exekutive	1'597.20		1'000.00		291.20	
0210	Abteilung Finanzen und Steuern			800.00		90.00	
0220	Allgemeine Dienste			500.00			
1407	Regionales Betreibungsamt	1'014.70		2'500.00			
2110	Kindergarten	93.80					
2120	Primarstufe	537.60					
2130	Oberstufe	4'290.80		500.00		1'112.80	
2140	Musikschule			500.00			
2170	Schulliegenschaften			500.00		109.10	
2171	Kindergarten Liegenschaften	107.00				38.95	
2190	Schulleitung und Schulverwaltung	16.00		500.00			
2191	Volksschule, sonstiges					6'731.00	
4330	Schulgesundheitsdienst			500.00			
5790	Fürsorge, übriges	165.00				218.50	
7500	Arten- und Landschaftsschutz	736.80				684.00	
8140	Landwirtschaft	18.20		100.00			
9901	Bauamt	200.00		500.00		848.00	
<b>3170.03</b>	<b>Repräsentationskosten</b>	<b>6'135.40</b>		<b>8'500.00</b>		<b>11'790.90</b>	
0110	Legislative	204.60				60.00	
0120	Exekutive	5'379.40		7'000.00		10'711.85	
2190	Schulleitung und Schulverwaltung	551.40		1'500.00		1'019.05	



Konto	Erfolgsrechnung Artengliederung	Rechnung 2023		Budget 2023		Rechnung 2022	
		Aufwand	Ertrag	Aufwand	Ertrag	Aufwand	Ertrag
<b>3170.06</b>	<b>Examen/Abschlussessen</b>	<b>8'501.00</b>		<b>8'000.00</b>		<b>8'561.50</b>	
2191	Volksschule, sonstiges	8'501.00		8'000.00		8'561.50	
<b>3170.07</b>	<b>Jungbürgerfeier</b>					<b>225.45</b>	
0120	Exekutive					225.45	
<b>3170.10</b>	<b>Schulveranstaltungen</b>	<b>17'724.81</b>		<b>18'300.00</b>		<b>14'631.20</b>	
2110	Kindergarten	942.05		1'300.00			
2120	Primarstufe	3'034.20		3'800.00			
2130	Oberstufe	2'015.10		3'200.00		2'736.00	
2191	Volksschule, sonstiges	11'733.46		10'000.00		11'895.20	
<b>3171</b>	<b>Exkursionen, Schulreisen und Lager</b>	<b>56'095.50</b>		<b>53'285.00</b>		<b>34'263.65</b>	
<b>3171.00</b>	<b>Exkursionen, Schulreisen und Lager</b>	<b>49'670.40</b>		<b>49'285.00</b>		<b>30'090.45</b>	
2110	Kindergarten	1'862.55		4'000.00		1'935.10	
2120	Primarstufe	32'320.35		31'085.00		16'097.55	
2130	Oberstufe	12'207.50		14'200.00		12'057.80	
2191	Volksschule, sonstiges	3'280.00					
<b>3171.01</b>	<b>Kultur Gesamtschule</b>	<b>6'425.10</b>		<b>4'000.00</b>		<b>4'173.20</b>	
2191	Volksschule, sonstiges	6'425.10		4'000.00		4'173.20	
<b>318</b>	<b>Wertberichtigungen auf Forderungen</b>	<b>247.40</b>		<b>59'500.00</b>		<b>-26'801.90</b>	
<b>3180</b>	<b>Wertberichtigungen auf Forderungen</b>	<b>-5'080.00</b>		<b>20'000.00</b>		<b>-42'000.00</b>	
<b>3180.00</b>	<b>Wertberichtigung auf Forderungen</b>	<b>-5'080.00</b>		<b>20'000.00</b>		<b>-30'000.00</b>	
9100	Allgemeine Gemeindesteuern	-5'080.00		20'000.00		-30'000.00	
<b>3180.09</b>	<b>Wertberichtigung auf Forderungen</b>					<b>-12'000.00</b>	
9101	Sondersteuern					-12'000.00	
<b>3181</b>	<b>Tatsächliche Forderungsverluste</b>	<b>5'327.40</b>		<b>39'500.00</b>		<b>15'198.10</b>	
<b>3181.00</b>	<b>Tatsächliche Forderungsverluste</b>	<b>51'796.15</b>		<b>94'000.00</b>		<b>93'928.55</b>	
1500	Feuerwehr	1'417.80		4'000.00		2'222.20	
9100	Allgemeine Gemeindesteuern	50'378.35		90'000.00		88'825.20	
9101	Sondersteuern					2'881.15	
<b>3181.09</b>	<b>Eingang abgeschriebener Forderungen</b>	<b>-46'468.75</b>		<b>-54'500.00</b>		<b>-78'730.45</b>	
1500	Feuerwehr	-481.35		500.00		-957.85	
9100	Allgemeine Gemeindesteuern	-45'987.40		-55'000.00		-77'772.60	





Konto	Erfolgsrechnung Artengliederung	Rechnung 2023		Budget 2023		Rechnung 2022	
		Aufwand	Ertrag	Aufwand	Ertrag	Aufwand	Ertrag
319	Verschiedener Betriebsaufwand	8.69		1'500.00		28'052.95	
3190	Schadenersatzleistungen					1'469.00	
3190.00	Schadenersatzleistungen					1'469.00	
3290	Kultur, übriges					1'469.00	
3199	Übriger Betriebsaufwand	8.69		1'500.00		26'583.95	
3199.00	Übriger Betriebsaufwand	8.69		1'500.00		26'583.95	
0120	Exekutive					3'990.00	
0210	Abteilung Finanzen und Steuern	8.69				100.65	
0220	Allgemeine Dienste					280.00	
5720	Gesetzliche wirtschaftliche Hilfe					789.90	
5790	Fürsorge, übriges			1'500.00		48.00	
7201	Abwasserbeseitigung					5'148.70	
9901	Bauamt					16'226.70	
33	Abschreibungen Verwaltungsvermögen	1'047'453.30		987'500.00		915'923.55	
330	Sachanlagen VV	1'020'844.00		960'900.00		889'312.55	
3300	Planmässige Abschreibungen Sachanlagen	1'020'844.00		960'900.00		889'312.55	
3300.10	Planm. Abschreibungen Verkehrswege VV	96'566.00		102'000.00		88'300.00	
6150	Gemeindestrassen	96'566.00		102'000.00		88'300.00	
3300.30	Planm. Abschreib. übrige Tiefbauten VV	8'658.00		8'700.00		8'658.00	
7710	Friedhof und Bestattung	8'658.00		8'700.00		8'658.00	
3300.31	Planm. Abschreib. übrige Tiefbauten Abw.	124'148.00		127'000.00		119'204.00	
7201	Abwasserbeseitigung	124'148.00		127'000.00		119'204.00	
3300.40	Planmässige Abschreibungen Hochbauten VV	648'654.00		663'700.00		580'585.00	
1500	Feuerwehr	16'565.00		16'600.00		16'565.00	
2170	Schulliegenschaften	565'980.00		581'000.00		497'911.00	
3410	Sport	66'109.00		66'100.00		66'109.00	
3300.60	Planmässige Abschreibungen Mobilien VV	142'818.00		59'500.00		92'565.55	
0290	Verwaltungsliegenschaften, übriges	18'670.00		18'700.00			
1500	Feuerwehr	22'392.00		22'400.00		22'393.00	
2170	Schulliegenschaften	91'391.00		8'000.00		59'807.55	
6150	Gemeindestrassen	10'365.00		10'400.00		10'365.00	
332	Abschreibungen immaterielle Anlagen	26'609.30		26'600.00		26'611.00	



Konto	Erfolgsrechnung Artengliederung	Rechnung 2023		Budget 2023		Rechnung 2022	
		Aufwand	Ertrag	Aufwand	Ertrag	Aufwand	Ertrag
3320	Planmässige Abschreibungen immaterielle Anlagen	26'609.30		26'600.00		26'611.00	
3320.90	Planm. Abschreib. immaterielle Anlagen	26'609.30		26'600.00		26'611.00	
2170	Schulliegenschaften	18'330.30		18'300.00		18'332.00	
6340	Verkehrsplanung allgemein	8'279.00		8'300.00		8'279.00	
34	Finanzaufwand	294'290.70		281'100.00		766'757.35	
340	Zinsaufwand	248'269.80		256'500.00		193'523.80	
3400	Verzinsung laufende Verbindlichkeiten	10'945.20		3'000.00		3'584.50	
3400.00	Verzinsung laufende Verbindlichkeiten	10'945.20		3'000.00		3'584.50	
9610	Zinsen	10'945.20		3'000.00		3'584.50	
3401	Verzinsung Finanzverbindlichkeiten	170'699.60		238'000.00		174'239.30	
3401.00	Verzinsung Verbindlichkeiten	170'699.60		238'000.00		174'239.30	
9610	Zinsen	170'699.60		238'000.00		174'239.30	
3409	Übrige Passivzinsen	66'625.00		15'500.00		15'700.00	
3409.01	Verpflichtungsverzins./Vorschussverzins.	66'625.00		15'500.00		15'700.00	
9610	Zinsen	66'625.00		15'500.00		15'700.00	
341	Realisierte Kursverluste	2'418.90					
3411	Realisierte Verluste auf Sachanlagen FV	2'418.90					
3411.00	Realisierte Verluste auf Sachanlagen FV	2'418.90					
9630	Liegenschaften des Finanzvermögens	2'418.90					
343	Liegenschaftenaufwand Finanzvermögen	43'602.00		24'600.00		39'964.55	
3430	Baulicher Unterhalt Liegenschaften FV	6'485.50		6'500.00		19'934.15	
3430.00	Baulicher Unterhalt Grundstücke FV	1'787.70					
9630	Liegenschaften des Finanzvermögens	1'787.70					
3430.40	Baulicher Unterhalt Liegenschaften FV	4'697.80		6'500.00		19'934.15	
0290	Verwaltungsliegenschaften, übriges					18'743.00	
9630	Liegenschaften des Finanzvermögens	4'697.80		6'500.00		1'191.15	
3431	Nicht baulicher Unterhalt Liegenschaften FV	165.85		300.00			



Konto	Erfolgsrechnung Artengliederung	Rechnung 2023		Budget 2023		Rechnung 2022	
		Aufwand	Ertrag	Aufwand	Ertrag	Aufwand	Ertrag
3431.10	Betriebs- und Verbrauchsmaterial	165.85		300.00			
9630	Liegenschaften des Finanzvermögens	165.85		300.00			
3439	Übriger Liegenschaftsaufwand FV	36'950.65		17'800.00		20'030.40	
3439.10	Wasser, Energie, Heizmaterial	34'147.25		14'000.00		18'141.35	
9630	Liegenschaften des Finanzvermögens	34'147.25		14'000.00		18'141.35	
3439.30	Sachversicherungsprämien	2'553.40		2'800.00		1'889.05	
9630	Liegenschaften des Finanzvermögens	2'553.40		2'800.00		1'889.05	
3439.50	Dienstleistungen Dritter	250.00		1'000.00			
9630	Liegenschaften des Finanzvermögens	250.00		1'000.00			
344	Wertberichtigungen Anlagen FV					533'269.00	
3441	Wertberichtigung Sachanlagen FV					533'269.00	
3441.00	Wertberichtigung Sachanlagen FV					533'269.00	
9630	Liegenschaften des Finanzvermögens					533'269.00	
35	Einlagen in Fonds und Spezialfinanzierungen	7'000.00		4'000.00		1'000.00	
351	Einlagen in Fonds und Spezialfinanzierungen im EK	7'000.00		4'000.00		1'000.00	
3511	Einlagen in Fonds des EK	7'000.00		4'000.00		1'000.00	
3511.00	Einlagen in Fonds des EK	7'000.00		4'000.00		1'000.00	
3120	Denkmalpflege und Heimatschutz	1'000.00		1'000.00		1'000.00	
9630	Liegenschaften des Finanzvermögens	6'000.00		3'000.00			
36	Transferaufwand	9'813'177.67		9'855'900.00		9'554'495.44	
360	Ertragsanteile an Dritte	57'631.85		45'000.00		40'370.65	
3601	Ertragsanteile an Kanton	57'631.85		45'000.00		40'370.65	
3601.00	Ertragsanteile an Kanton	57'631.85		45'000.00		40'370.65	
1400	Allgemeines Rechtswesen	57'631.85		45'000.00		40'370.65	
361	Entschädigungen an Gemeinwesen	2'560'949.43		2'535'000.00		2'480'477.55	
3611	Entschädigungen an Kanton	30'008.60		39'700.00		31'348.55	



Konto	Erfolgsrechnung Artengliederung	Rechnung 2023		Budget 2023		Rechnung 2022	
		Aufwand	Ertrag	Aufwand	Ertrag	Aufwand	Ertrag
<b>3611.00</b>	<b>Entschädigungen an Kanton</b>	<b>30'008.60</b>		<b>39'700.00</b>		<b>31'348.55</b>	
0210	Abteilung Finanzen und Steuern	24'807.10		34'500.00		25'147.05	
5720	Gesetzliche wirtschaftliche Hilfe	5'201.50		5'200.00		6'201.50	
<b>3612</b>	<b>Entschädigungen an Gemeinden</b>	<b>2'377'583.03</b>		<b>2'320'300.00</b>		<b>2'277'604.00</b>	
<b>3612.00</b>	<b>Entschädigungen an Gemeinden</b>	<b>2'044'455.23</b>		<b>1'959'500.00</b>		<b>1'903'965.70</b>	
0210	Abteilung Finanzen und Steuern	506'177.10		486'000.00		494'663.40	
1110	Polizei	150'914.50		179'100.00		152'263.50	
1400	Allgemeines Rechtswesen	396'855.75		339'000.00		403'472.65	
1402	Betreibungsamt	22'342.33					
1407	Regionales Betreibungsamt	8'185.00		29'810.00			
1500	Feuerwehr	289'497.55		266'000.00		257'477.80	
1610	Militärische Verteidigung	18'320.75		17'500.00		15'666.40	
1620	Zivilschutz	77'038.85		89'300.00		58'371.20	
2110	Kindergarten			3'100.00		3'100.00	
2120	Primarstufe	10'900.00		5'200.00		10'500.00	
2130	Oberstufe	346'976.65		318'500.00		337'640.15	
2140	Musikschule	7'691.60		2'290.00		10'302.25	
2200	Sonderschulen	39'060.00		25'000.00		33'790.00	
4210	Ambulante Krankenpflege	41'387.35		45'700.00		41'171.10	
5450	Leistungen an Familien	129'107.80		129'000.00		83'379.65	
6151	Parkhaus/Parkplätze			24'000.00			
7201	Abwasserbeseitigung					2'167.60	
<b>3612.01</b>	<b>Entschädigung an Verwaltung</b>	<b>56'000.00</b>		<b>56'000.00</b>		<b>56'000.00</b>	
7201	Abwasserbeseitigung	34'000.00		34'000.00		34'000.00	
7301	Abfallwirtschaft	22'000.00		22'000.00		22'000.00	
<b>3612.03</b>	<b>Entschädigung an Bauamt (SF)</b>	<b>20'850.00</b>		<b>18'000.00</b>		<b>17'392.50</b>	
7201	Abwasserbeseitigung	7'260.00		7'000.00		8'662.50	
7301	Abfallwirtschaft	13'590.00		11'000.00		8'730.00	
<b>3612.05</b>	<b>Papiersammlung</b>	<b>2'564.20</b>		<b>1'000.00</b>		<b>-1'450.40</b>	
7301	Abfallwirtschaft	2'564.20		1'000.00		-1'450.40	
<b>3612.70</b>	<b>Beiträge an Gemeinden - Abwasserverband</b>	<b>253'713.60</b>		<b>285'800.00</b>		<b>301'696.20</b>	
7201	Abwasserbeseitigung	253'713.60		285'800.00		301'696.20	
<b>3614</b>	<b>Entschädigungen an öff. Unternehmungen</b>	<b>153'357.80</b>		<b>175'000.00</b>		<b>171'525.00</b>	
<b>3614.00</b>	<b>Entschädigungen an öff. Unternehmungen</b>	<b>153'357.80</b>		<b>175'000.00</b>		<b>171'525.00</b>	
2200	Sonderschulen	153'357.80		175'000.00		171'525.00	
<b>363</b>	<b>Beiträge an Gemeinwesen und Dritte</b>	<b>6'965'152.19</b>		<b>7'130'000.00</b>		<b>6'888'038.24</b>	



Konto	Erfolgsrechnung Artengliederung	Rechnung 2023		Budget 2023		Rechnung 2022	
		Aufwand	Ertrag	Aufwand	Ertrag	Aufwand	Ertrag
<b>3631</b>	<b>Beiträge an Kanton</b>	<b>4'843'445.80</b>		<b>5'004'000.00</b>		<b>4'891'317.45</b>	
<b>3631.00</b>	<b>Beiträge an Kanton</b>	<b>4'843'445.80</b>		<b>5'004'000.00</b>		<b>4'887'616.85</b>	
1400	Allgemeines Rechtswesen	721.80		1'200.00		1'215.40	
2110	Kindergarten	400'276.80		420'600.00		430'065.40	
2120	Primarstufe	1'266'191.20		1'330'400.00		1'350'292.70	
2130	Oberstufe	826'569.00		832'700.00		749'699.60	
2190	Schulleitung und Schulverwaltung	152'156.60		156'100.00		145'668.40	
2191	Volksschule, sonstiges	36'346.90		39'000.00		36'599.65	
2300	Berufliche Grundbildung	294'610.50		320'000.00		348'400.25	
4120	Alters-, Kranken- und Pflegeheime	696'182.65		699'500.00		683'771.90	
4210	Ambulante Krankenpflege	941.45				947.80	
5720	Gesetzliche wirtschaftliche Hilfe	9'237.00		7'000.00		8'468.00	
5790	Fürsorge, übriges	1'158'767.05		1'196'000.00		1'128'189.70	
6130	Kantonsstrassen, übrige					2'984.80	
7790	Umweltschutz, übriges	1'444.85		1'500.00		1'313.25	
<b>3631.01</b>	<b>Ausbau Freiämterplatz K247/248</b>					<b>3'700.60</b>	
6130	Kantonsstrassen, übrige					3'700.60	
<b>3632</b>	<b>Beiträge an Gemeinden</b>	<b>44'736.45</b>		<b>71'500.00</b>		<b>43'889.50</b>	
<b>3632.00</b>	<b>Beiträge an Gemeinden</b>	<b>44'736.45</b>		<b>39'500.00</b>		<b>43'889.50</b>	
2190	Schulleitung und Schulverwaltung	13'577.20		11'000.00		12'493.80	
2191	Volksschule, sonstiges	4'000.00		4'000.00		4'000.00	
7790	Umweltschutz, übriges	3'104.25				3'115.70	
7900	Raumordnung	24'055.00		24'500.00		24'280.00	
<b>3632.10</b>	<b>Projektierung Ringstrasse Nord (Anteil Niederlenz)</b>			<b>32'000.00</b>			
6150	Gemeindestrassen			32'000.00			
<b>3634</b>	<b>Beiträge an öffentliche Unternehmungen</b>	<b>235'500.00</b>		<b>215'000.00</b>		<b>242'346.00</b>	
<b>3634.00</b>	<b>Beiträge an öff. Unternehmungen</b>	<b>235'500.00</b>		<b>215'000.00</b>		<b>242'346.00</b>	
2300	Berufliche Grundbildung	235'500.00		215'000.00		242'346.00	
<b>3635</b>	<b>Beiträge an private Unternehmungen</b>	<b>741.65</b>				<b>19.10</b>	
<b>3635.00</b>	<b>Beiträge an private Unternehmungen</b>	<b>741.65</b>				<b>19.10</b>	
2110	Kindergarten	250.00					
4120	Alters-, Kranken- und Pflegeheime	491.65				19.10	
<b>3636</b>	<b>Beiträge an priv. Organisationen ohne Erwerbszweck</b>	<b>249'638.15</b>		<b>261'700.00</b>		<b>238'236.00</b>	



Konto	Erfolgsrechnung Artengliederung	Rechnung 2023		Budget 2023		Rechnung 2022	
		Aufwand	Ertrag	Aufwand	Ertrag	Aufwand	Ertrag
<b>3636.00</b>	<b>Beiträge an private Organisationen</b>	<b>37'087.15</b>		<b>42'700.00</b>		<b>35'845.00</b>	
3290	Kultur, übriges	4'000.00		4'000.00		4'000.00	
4210	Ambulante Krankenpflege	6'000.00		6'000.00		6'000.00	
5350	Leistungen an das Alter	23'809.70		27'000.00		22'567.70	
5440	Jugendschutz	2'577.45		2'600.00		2'577.30	
5790	Fürsorge, übriges	700.00		3'100.00		700.00	
<b>3636.01</b>	<b>Spitex Region Lenzburg</b>	<b>212'551.00</b>		<b>219'000.00</b>		<b>202'391.00</b>	
4210	Ambulante Krankenpflege	212'551.00		219'000.00		202'391.00	
<b>3637</b>	<b>Beiträge an private Haushalte</b>	<b>1'591'090.14</b>		<b>1'577'800.00</b>		<b>1'472'230.19</b>	
<b>3637.00</b>	<b>Beiträge an private Haushalte</b>	<b>1'294'814.20</b>		<b>1'244'000.00</b>		<b>1'167'952.95</b>	
5430	Alimentenbevorschussung und -inkasso	75'381.05		75'000.00		74'818.15	
5720	Gesetzliche wirtschaftliche Hilfe	1'023'616.40		1'000'000.00		949'067.10	
5730	Asylwesen	195'816.75		169'000.00		144'067.70	
<b>3637.02</b>	<b>Beiträge an private Haushalte (Jubiläen)</b>	<b>1'527.60</b>		<b>1'000.00</b>		<b>1'884.30</b>	
5350	Leistungen an das Alter	1'527.60		1'000.00		1'884.30	
<b>3637.03</b>	<b>Elterschaftsbeihilfe</b>	<b>500.00</b>		<b>12'000.00</b>		<b>5'794.50</b>	
5450	Leistungen an Familien	500.00		12'000.00		5'794.50	
<b>3637.04</b>	<b>Beiträge an Bienenzüchter</b>	<b>880.00</b>		<b>800.00</b>		<b>620.00</b>	
8140	Landwirtschaft	880.00		800.00		620.00	
<b>3637.06</b>	<b>Finanzierung nicht bez. KK-Prämien</b>	<b>230'000.04</b>		<b>230'000.00</b>		<b>235'776.09</b>	
5790	Fürsorge, übriges	230'000.04		230'000.00		235'776.09	
<b>3637.07</b>	<b>Elternbeiträge KBR</b>	<b>63'368.30</b>		<b>90'000.00</b>		<b>60'202.35</b>	
5452	Leistungen Kinderbetreuungsgesetz	63'368.30		90'000.00		60'202.35	
<b>366</b>	<b>Abschreibungen Investitionsbeiträge</b>	<b>229'444.20</b>		<b>145'900.00</b>		<b>145'609.00</b>	
<b>3660</b>	<b>Planmässige Abschreibungen Investitionsbeiträge</b>	<b>145'610.00</b>		<b>145'900.00</b>		<b>145'609.00</b>	
<b>3660.10</b>	<b>Planm. Abschreib. Investbeitr. Kantone</b>	<b>145'610.00</b>		<b>145'900.00</b>		<b>145'609.00</b>	
6130	Kantonsstrassen, übrige	136'743.00		137'000.00		136'742.00	
7410	Gewässerverbauungen	8'867.00		8'900.00		8'867.00	
<b>3661</b>	<b>Ausserplanmässige Abschreibungen Invbeiträge</b>	<b>83'834.20</b>					
<b>3661.10</b>	<b>Ausserplanmässige Abschreibungen Invbeiträge</b>	<b>83'834.20</b>					
6130	Kantonsstrassen, übrige	83'834.20					



Konto	Erfolgsrechnung Artengliederung	Rechnung 2023		Budget 2023		Rechnung 2022	
		Aufwand	Ertrag	Aufwand	Ertrag	Aufwand	Ertrag
39	Interne Verrechnungen	458'991.38		416'304.00		487'805.49	
391	Dienstleistungen	458'991.38		416'304.00		487'805.49	
3910	Int.Verr.von Dienstleistungen und Personalkosten	458'991.38		416'304.00		487'805.49	
3910.03	Int. Verrechnungen Bauamt	458'991.38		416'304.00		487'805.49	
0290	Verwaltungsliegenschaften, übriges	8'141.37		9'600.00		10'991.63	
1610	Militärische Verteidigung	14'031.25		1'000.00		2'309.76	
1620	Zivilschutz	141.16				2'507.31	
2170	Schulliegenschaften	66'377.43		28'500.00		45'612.73	
2171	Kindergarten Liegenschaften	27'614.33		25'000.00		30'974.11	
3290	Kultur, übriges	9'334.17		12'500.00		15'018.52	
3410	Sport	38'607.12		47'000.00		49'512.99	
3420	Freizeit	91'051.40		91'500.00		83'475.60	
5790	Fürsorge, übriges	5'540.51		3'000.00		5'926.36	
6150	Gemeindestrassen	99'760.94		100'804.00		94'416.58	
7100	Wasserversorgung			700.00			
7410	Gewässerverbauungen	882.25		6'200.00		2'178.06	
7500	Arten- und Landschaftsschutz			500.00			
7710	Friedhof und Bestattung	37'996.61		31'500.00		78'536.97	
7790	Umweltschutz, übriges	52'754.83		53'000.00		57'313.50	
9630	Liegenschaften des Finanzvermögens	6'758.01		5'500.00		9'031.37	
4	ERTRAG		17'086'617.05		17'971'034.00		18'775'384.68
40	Fiskalertrag		11'104'516.95		11'873'000.00		12'640'492.60
400	Direkte Steuern natürliche Personen		10'529'515.90		10'417'000.00		11'220'246.10
4000	Einkommenssteuern natürliche Personen		9'382'970.68		9'444'000.00		10'124'114.42
4000.00	Einkommenssteuern Rechnungsjahr		8'994'616.99		8'980'000.00		8'970'425.60
9100	Allgemeine Gemeindesteuern		8'994'616.99		8'980'000.00		8'970'425.60
4000.10	Einkommenssteuern frühere Jahre		347'300.99		422'000.00		1'087'822.22
9100	Allgemeine Gemeindesteuern		347'300.99		422'000.00		1'087'822.22
4000.20	Nachsteuern und Bussen		43'971.85		40'000.00		69'006.90
9101	Sondersteuern		43'971.85		40'000.00		69'006.90
4000.30	Pauschale Steueranrechnung nat.Personen		-2'919.15		2'000.00		-3'140.30
9100	Allgemeine Gemeindesteuern		-2'919.15		2'000.00		-3'140.30
4001	Vermögenssteuern natürliche Personen		711'581.17		653'000.00		749'251.33



Konto	Erfolgsrechnung Artengliederung	Rechnung 2023		Budget 2023		Rechnung 2022	
		Aufwand	Ertrag	Aufwand	Ertrag	Aufwand	Ertrag
<b>4001.00</b>	<b>Vermögenssteuern Rechnungsjahr</b>		<b>681'175.81</b>		<b>617'000.00</b>		<b>655'527.40</b>
9100	Allgemeine Gemeindesteuern		681'175.81		617'000.00		655'527.40
<b>4001.10</b>	<b>Vermögenssteuern frühere Jahre</b>		<b>30'405.36</b>		<b>36'000.00</b>		<b>93'723.93</b>
9100	Allgemeine Gemeindesteuern		30'405.36		36'000.00		93'723.93
<b>4002</b>	<b>Quellensteuern natürliche Personen</b>		<b>434'964.05</b>		<b>320'000.00</b>		<b>346'880.35</b>
<b>4002.00</b>	<b>Quellensteuern natürliche Personen</b>		<b>434'964.05</b>		<b>320'000.00</b>		<b>346'880.35</b>
9100	Allgemeine Gemeindesteuern		434'964.05		320'000.00		346'880.35
<b>401</b>	<b>Direkte Steuern juristische Personen</b>		<b>134'368.20</b>		<b>1'235'000.00</b>		<b>1'071'098.00</b>
<b>4010</b>	<b>Gewinnsteuern juristische Personen</b>		<b>134'368.20</b>		<b>1'235'000.00</b>		<b>1'071'098.00</b>
<b>4010.00</b>	<b>Gewinn- u. Kapitalsteuern jur. Personen</b>		<b>134'368.20</b>		<b>1'235'000.00</b>		<b>1'071'098.00</b>
9100	Allgemeine Gemeindesteuern		134'368.20		1'235'000.00		1'071'098.00
<b>402</b>	<b>Übrige Direkte Steuern</b>		<b>409'792.85</b>		<b>190'000.00</b>		<b>318'598.50</b>
<b>4022</b>	<b>Vermögensgewinnsteuern</b>		<b>325'101.50</b>		<b>170'000.00</b>		<b>318'598.50</b>
<b>4022.00</b>	<b>Grundstückgewinnsteuern</b>		<b>325'101.50</b>		<b>170'000.00</b>		<b>318'598.50</b>
9101	Sondersteuern		325'101.50		170'000.00		318'598.50
<b>4024</b>	<b>Erbschafts- und Schenkungssteuern</b>		<b>84'691.35</b>		<b>20'000.00</b>		
<b>4024.00</b>	<b>Erbschafts- und Schenkungssteuern</b>		<b>84'691.35</b>		<b>20'000.00</b>		
9101	Sondersteuern		84'691.35		20'000.00		
<b>403</b>	<b>Besitz- und Aufwandsteuern</b>		<b>30'840.00</b>		<b>31'000.00</b>		<b>30'550.00</b>
<b>4033</b>	<b>Hundesteuern</b>		<b>30'840.00</b>		<b>31'000.00</b>		<b>30'550.00</b>
<b>4033.00</b>	<b>Hundesteuern</b>		<b>30'840.00</b>		<b>31'000.00</b>		<b>30'550.00</b>
9101	Sondersteuern		30'840.00		31'000.00		30'550.00
<b>41</b>	<b>Regalien und Konzession</b>		<b>167'443.69</b>		<b>195'000.00</b>		<b>194'642.90</b>
<b>412</b>	<b>Konzessionen</b>		<b>167'443.69</b>		<b>195'000.00</b>		<b>194'642.90</b>
<b>4120</b>	<b>Konzessionen</b>		<b>167'443.69</b>		<b>195'000.00</b>		<b>194'642.90</b>
<b>4120.00</b>	<b>Konzessionen Strom</b>		<b>109'068.94</b>		<b>140'000.00</b>		<b>138'089.60</b>





Konto	Erfolgsrechnung Artengliederung	Rechnung 2023		Budget 2023		Rechnung 2022	
		Aufwand	Ertrag	Aufwand	Ertrag	Aufwand	Ertrag
8710	Elektrizität		109'068.94		140'000.00		138'089.60
<b>4120.01</b>	<b>Konzessionen Gas</b>		<b>58'374.75</b>		<b>55'000.00</b>		<b>56'553.30</b>
8720	Gas		58'374.75		55'000.00		56'553.30
<b>42</b>	<b>Entgelte</b>		<b>2'796'656.58</b>		<b>2'657'830.00</b>		<b>2'353'213.58</b>
<b>420</b>	<b>Ersatzabgaben</b>		<b>109'387.15</b>		<b>110'000.00</b>		<b>110'176.70</b>
<b>4200</b>	<b>Ersatzabgaben</b>		<b>109'387.15</b>		<b>110'000.00</b>		<b>110'176.70</b>
<b>4200.00</b>	<b>Ersatzabgaben</b>		<b>109'387.15</b>		<b>110'000.00</b>		<b>110'176.70</b>
1500	Feuerwehr		109'387.15		110'000.00		110'176.70
<b>421</b>	<b>Gebühren für Amtshandlungen</b>		<b>838'975.16</b>		<b>732'000.00</b>		<b>259'465.66</b>
<b>4210</b>	<b>Gebühren für Amtshandlungen</b>		<b>838'975.16</b>		<b>732'000.00</b>		<b>259'465.66</b>
<b>4210.00</b>	<b>Gebühren für Amtshandlungen</b>		<b>601'340.87</b>		<b>566'000.00</b>		<b>49'995.63</b>
0210	Abteilung Finanzen und Steuern		30'382.15		30'000.00		27'552.45
0220	Allgemeine Dienste		19'410.20		25'000.00		22'266.58
1400	Allgemeines Rechtswesen						176.60
1407	Regionales Betreibungsamt		551'548.52		511'000.00		
<b>4210.01</b>	<b>Gebühren Einwohnerkontrolle</b>		<b>74'918.63</b>		<b>50'000.00</b>		<b>51'507.90</b>
0220	Allgemeine Dienste						148.75
1400	Allgemeines Rechtswesen		74'918.63		50'000.00		51'359.15
<b>4210.02</b>	<b>Baubewilligungsgebühren</b>		<b>135'415.66</b>		<b>91'000.00</b>		<b>135'812.13</b>
0220	Allgemeine Dienste		133'465.66		90'000.00		134'692.90
1400	Allgemeines Rechtswesen						69.23
6150	Gemeindestrassen		1'950.00		1'000.00		1'050.00
<b>4210.03</b>	<b>Gebühren Einbürgerungen</b>		<b>27'300.00</b>		<b>25'000.00</b>		<b>22'150.00</b>
1400	Allgemeines Rechtswesen		27'300.00		25'000.00		22'150.00
<b>423</b>	<b>Schul- und Kursgelder</b>		<b>143'813.50</b>		<b>146'000.00</b>		<b>149'245.00</b>
<b>4231</b>	<b>Kursgelder</b>		<b>143'813.50</b>		<b>146'000.00</b>		<b>149'245.00</b>
<b>4231.00</b>	<b>Kursgelder</b>		<b>143'813.50</b>		<b>146'000.00</b>		<b>149'245.00</b>
2140	Musikschule		143'813.50		146'000.00		149'245.00
<b>424</b>	<b>Benützungsgebühren und Dienstleistungen</b>		<b>934'713.94</b>		<b>1'054'130.00</b>		<b>946'211.98</b>



Konto	Erfolgsrechnung Artengliederung	Rechnung 2023		Budget 2023		Rechnung 2022	
		Aufwand	Ertrag	Aufwand	Ertrag	Aufwand	Ertrag
<b>4240</b>	<b>Benützungsgebühren und Dienstleistungen</b>		<b>934'713.94</b>		<b>1'054'130.00</b>		<b>946'211.98</b>
<b>4240.00</b>	<b>Benützungsgebühren und Dienstleistungen</b>		<b>78'244.96</b>		<b>149'630.00</b>		<b>73'757.85</b>
0210	Abteilung Finanzen und Steuern				500.00		
0220	Allgemeine Dienste						533.40
0290	Verwaltungsliegenschaften, übriges		500.00				
1400	Allgemeines Rechtswesen		124.40		500.00		74.80
2120	Primarstufe						93.00
3410	Sport		2'890.00		7'000.00		4'580.00
6150	Gemeindestrassen				1'800.00		398.40
6151	Parkhaus/Parkplätze		12'844.91		44'830.00		
7710	Friedhof und Bestattung		52'216.15		59'000.00		47'160.75
8720	Gas				11'000.00		12'560.00
9901	Bauamt		9'669.50		25'000.00		8'357.50
<b>4240.01</b>	<b>Parkplatzgebühren</b>		<b>123.10</b>				
1400	Allgemeines Rechtswesen		123.10				
<b>4240.70</b>	<b>Benützungsgebühren</b>		<b>415'961.50</b>		<b>431'500.00</b>		<b>426'973.90</b>
0290	Verwaltungsliegenschaften, übriges				6'500.00		
3410	Sport		1'600.00				
7201	Abwasserbeseitigung		414'361.50		425'000.00		426'973.90
<b>4240.73</b>	<b>Strassenentwässerung</b>		<b>72'887.65</b>		<b>73'000.00</b>		<b>72'887.65</b>
7201	Abwasserbeseitigung		72'887.65		73'000.00		72'887.65
<b>4240.85</b>	<b>Abfall-Grundgebühren</b>		<b>150'029.90</b>		<b>146'000.00</b>		<b>148'458.70</b>
7301	Abfallwirtschaft		150'029.90		146'000.00		148'458.70
<b>4240.86</b>	<b>Kehricht-Gebühren</b>		<b>213'968.13</b>		<b>250'000.00</b>		<b>219'524.78</b>
7301	Abfallwirtschaft		213'968.13		250'000.00		219'524.78
<b>4240.87</b>	<b>Grüngut-Gebühren</b>		<b>3'119.70</b>		<b>3'000.00</b>		<b>4'609.10</b>
7301	Abfallwirtschaft		3'119.70		3'000.00		4'609.10
<b>4240.88</b>	<b>Uebrige Gebühren</b>		<b>379.00</b>		<b>1'000.00</b>		
7301	Abfallwirtschaft		379.00		1'000.00		
<b>425</b>	<b>Erlös aus Verkäufen</b>		<b>502.00</b>				<b>400.00</b>
<b>4250</b>	<b>Verkäufe</b>		<b>502.00</b>				<b>400.00</b>
<b>4250.00</b>	<b>Altpapier</b>						<b>300.00</b>
2191	Volksschule, sonstiges						300.00



Konto	Erfolgsrechnung Artengliederung	Rechnung 2023		Budget 2023		Rechnung 2022	
		Aufwand	Ertrag	Aufwand	Ertrag	Aufwand	Ertrag
<b>4250.01</b>	<b>Schulmobiliar</b>		<b>502.00</b>				
2191	Volksschule, sonstiges		502.00				
<b>4250.53</b>	<b>Verkauf IT Hardware</b>						<b>100.00</b>
2170	Schulliegenschaften						100.00
<b>426</b>	<b>Rückerstattungen</b>		<b>696'578.53</b>		<b>563'000.00</b>		<b>761'297.14</b>
<b>4260</b>	<b>Rückerstattungen Dritter</b>		<b>696'578.53</b>		<b>563'000.00</b>		<b>761'297.14</b>
<b>4260.00</b>	<b>Rückerstattungen Dritter</b>		<b>187'794.45</b>		<b>126'000.00</b>		<b>151'970.74</b>
0210	Abteilung Finanzen und Steuern		31'180.20		31'000.00		32'864.59
0220	Allgemeine Dienste		740.90		5'000.00		3'506.75
0290	Verwaltungsliegenschaften, übriges		37.00				25.00
2170	Schulliegenschaften		901.80				3'095.65
2171	Kindergarten Liegenschaften						3'284.85
2190	Schulleitung und Schulverwaltung		3'904.65				1'235.30
2191	Volksschule, sonstiges		200.00				
2200	Sonderschulen		15'177.80		31'000.00		24'940.00
3290	Kultur, übriges						469.00
3320	Massenmedien		-4'998.00				4'998.00
3410	Sport		691.35		500.00		493.55
5440	Jugendschutz				2'000.00		872.20
5450	Leistungen an Familien		500.00				
5720	Gesetzliche wirtschaftliche Hilfe		33'732.00		20'000.00		17'194.55
5730	Asylwesen		84'717.55		15'000.00		32'486.90
5790	Fürsorge, übriges		12'998.80		5'000.00		11'326.50
6150	Gemeindestrassen		200.00		5'000.00		430.85
6220	Regional- und Agglomerationsverkehr				500.00		
7301	Abfallwirtschaft		7'810.40		7'000.00		7'142.55
7710	Friedhof und Bestattung						1'769.50
7790	Umweltschutz, übriges				1'000.00		
9901	Bauamt				3'000.00		5'835.00
<b>4260.01</b>	<b>Rückerstattung Sozialhilfe</b>		<b>483'038.03</b>		<b>400'000.00</b>		<b>553'022.80</b>
5720	Gesetzliche wirtschaftliche Hilfe		476'452.08		400'000.00		549'555.40
5730	Asylwesen		6'585.95				3'467.40
<b>4260.03</b>	<b>Rückerstattungen Alimentenbevorschussung</b>		<b>25'746.05</b>		<b>37'000.00</b>		<b>26'803.60</b>
5430	Alimentenbevorschussung und -inkasso		25'746.05		37'000.00		26'803.60
<b>4260.09</b>	<b>Sponsoring RTB</b>						<b>29'500.00</b>
2130	Oberstufe						8'000.00
2191	Volksschule, sonstiges						4'000.00
3290	Kultur, übriges						6'000.00



Konto	Erfolgsrechnung Artengliederung	Rechnung 2023		Budget 2023		Rechnung 2022	
		Aufwand	Ertrag	Aufwand	Ertrag	Aufwand	Ertrag
3420	Freizeit						1'500.00
5440	Jugendschutz						2'000.00
5452	Leistungen Kinderbetreuungsgesetz						8'000.00
<b>427</b>	<b>Bussen</b>		<b>72'500.30</b>		<b>52'700.00</b>		<b>58'000.10</b>
<b>4270</b>	<b>Bussen</b>		<b>72'500.30</b>		<b>52'700.00</b>		<b>58'000.10</b>
<b>4270.00</b>	<b>Bussen</b>		<b>69'620.30</b>		<b>45'200.00</b>		<b>55'280.10</b>
0210	Abteilung Finanzen und Steuern		67'245.30		45'000.00		55'280.10
0220	Allgemeine Dienste		2'375.00				
1500	Feuerwehr				200.00		
<b>4270.01</b>	<b>Polizeibussen</b>		<b>2'880.00</b>		<b>7'500.00</b>		<b>2'720.00</b>
1110	Polizei		2'880.00		7'500.00		2'720.00
<b>429</b>	<b>Übrige Entgelte</b>		<b>186.00</b>				<b>68'417.00</b>
<b>4290</b>	<b>Übrige Entgelte</b>		<b>186.00</b>				<b>68'417.00</b>
<b>4290.00</b>	<b>Übrige Entgelte</b>		<b>186.00</b>				<b>68'417.00</b>
8710	Elektrizität		186.00				
9950	Neutrale Aufwendungen und Erträge						68'417.00
<b>43</b>	<b>Verschiedene Erträge</b>		<b>131.00</b>				
<b>430</b>	<b>Verschiedene betriebliche Erträge</b>		<b>131.00</b>				
<b>4309</b>	<b>Übriger betrieblicher Ertrag</b>		<b>131.00</b>				
<b>4309.00</b>	<b>Übriger betrieblicher Ertrag</b>		<b>131.00</b>				
2170	Schulliegenschaften		131.00				
<b>44</b>	<b>Finanzertrag</b>		<b>374'031.38</b>		<b>737'900.00</b>		<b>1'355'304.86</b>
<b>440</b>	<b>Zinsertrag</b>		<b>147'875.68</b>		<b>105'500.00</b>		<b>63'847.41</b>
<b>4400</b>	<b>Zinsen flüssige Mittel</b>		<b>33'774.73</b>				
<b>4400.00</b>	<b>Zinsen flüssige Mittel</b>		<b>33'774.73</b>				
9610	Zinsen		33'774.73				
<b>4401</b>	<b>Zinsen Forderungen und Kontokorrente</b>		<b>47'475.95</b>		<b>90'000.00</b>		<b>48'147.41</b>
<b>4401.00</b>	<b>Verzugszinsen</b>		<b>24'228.05</b>		<b>50'000.00</b>		<b>26'000.99</b>



Konto	Erfolgsrechnung Artengliederung	Rechnung 2023		Budget 2023		Rechnung 2022	
		Aufwand	Ertrag	Aufwand	Ertrag	Aufwand	Ertrag
9610	Zinsen		24'228.05		50'000.00		26'000.99
<b>4401.01</b>	<b>Zinsen Forderungen und Kontokorrente</b>		<b>23'247.90</b>		<b>40'000.00</b>		<b>22'146.42</b>
9610	Zinsen		23'247.90		40'000.00		22'146.42
<b>4409</b>	<b>Übrige Zinsen von Finanzvermögen</b>		<b>66'625.00</b>		<b>15'500.00</b>		<b>15'700.00</b>
<b>4409.01</b>	<b>Verpflichtungsverz./Vorschussverz.</b>		<b>66'625.00</b>		<b>15'500.00</b>		<b>15'700.00</b>
7201	Abwasserbeseitigung		64'504.00		15'000.00		15'273.00
7301	Abfallwirtschaft		2'121.00		500.00		427.00
<b>441</b>	<b>Realisierte Gewinne FV</b>				<b>400'000.00</b>		<b>488'260.00</b>
<b>4411</b>	<b>Gewinn aus Verkäufen von Sachanlagen FV</b>				<b>400'000.00</b>		<b>488'260.00</b>
<b>4411.00</b>	<b>Gewinn aus Verkäufen Liegenschaften FV</b>				<b>400'000.00</b>		<b>488'260.00</b>
9630	Liegenschaften des Finanzvermögens				400'000.00		488'260.00
<b>443</b>	<b>Liegenschaftenertrag FV</b>		<b>55'835.15</b>		<b>51'000.00</b>		<b>61'079.05</b>
<b>4430</b>	<b>Pacht- und Mietzinse Liegenschaften FV</b>		<b>43'995.15</b>		<b>43'000.00</b>		<b>43'157.15</b>
<b>4430.00</b>	<b>Pacht- und Mietzinse Liegenschaften FV</b>		<b>43'995.15</b>		<b>43'000.00</b>		<b>43'157.15</b>
0290	Verwaltungsliegenschaften, übriges		200.00				
5730	Asylwesen						1'380.00
9630	Liegenschaften des Finanzvermögens		43'795.15		43'000.00		41'777.15
<b>4439</b>	<b>Übriger Liegenschaftsertrag FV</b>		<b>11'840.00</b>		<b>8'000.00</b>		<b>17'921.90</b>
<b>4439.00</b>	<b>Übriger Liegenschaftenertrag FV</b>		<b>11'840.00</b>		<b>8'000.00</b>		<b>17'921.90</b>
9630	Liegenschaften des Finanzvermögens		11'840.00		8'000.00		17'921.90
<b>444</b>	<b>Wertberichtigungen Anlagen FV</b>						<b>503'000.00</b>
<b>4443</b>	<b>Marktwertanpassungen Liegenschaften</b>						<b>503'000.00</b>
<b>4443.00</b>	<b>Marktwertanpassungen Liegenschaften</b>						<b>503'000.00</b>
9630	Liegenschaften des Finanzvermögens						503'000.00
<b>445</b>	<b>Finanzertrag aus Darlehen und Beteiligungen VV</b>		<b>101'241.35</b>		<b>125'500.00</b>		<b>170'000.00</b>
<b>4450</b>	<b>Erträge aus Darlehen VV</b>		<b>26'241.35</b>		<b>25'500.00</b>		<b>17'000.00</b>
<b>4450.00</b>	<b>Erträge aus Darlehen VV</b>		<b>26'241.35</b>		<b>25'500.00</b>		<b>17'000.00</b>
9610	Zinsen		26'241.35		25'500.00		17'000.00



Konto	Erfolgsrechnung Artengliederung	Rechnung 2023		Budget 2023		Rechnung 2022	
		Aufwand	Ertrag	Aufwand	Ertrag	Aufwand	Ertrag
4451	Erträge aus Beteiligungen VV		75'000.00		100'000.00		153'000.00
4451.00	Erträge aus Beteiligungen VV		75'000.00		100'000.00		153'000.00
9610	Zinsen		75'000.00		100'000.00		153'000.00
	<b>Liegenschaftenertrag VV</b>		<b>69'079.20</b>		<b>55'900.00</b>		<b>69'118.40</b>
	<b>Pacht- und Mietzinse Liegenschaften VV</b>		<b>61'049.20</b>		<b>53'300.00</b>		<b>61'871.40</b>
4470.00	<b>Pacht- und Mietzinse Liegenschaften VV</b>		<b>61'049.20</b>		<b>53'300.00</b>		<b>61'871.40</b>
0290	Verwaltungliegenschaften, übriges		51'946.80		46'000.00		54'685.00
2170	Schulliegenschaften		2'186.40		7'300.00		7'186.40
2171	Kindergarten Liegenschaften		6'916.00				
	<b>Vergütung für Benützungen Liegenschaften VV</b>		<b>8'030.00</b>		<b>2'600.00</b>		<b>7'247.00</b>
4472.00	<b>Benützungsgebühren Liegenschaften VV</b>		<b>8'030.00</b>		<b>2'600.00</b>		<b>7'247.00</b>
0290	Verwaltungliegenschaften, übriges		6'830.00		2'000.00		4'770.00
2170	Schulliegenschaften		1'200.00		600.00		2'477.00
45	<b>Entnahmen aus Fonds und Spezialfinanzierungen</b>		<b>7'204.15</b>		<b>7'600.00</b>		<b>4'507.80</b>
450	<b>Entnahmen aus Fonds und Spezialfinanzierungen FK</b>		<b>7'204.15</b>		<b>7'600.00</b>		<b>4'507.80</b>
4501	<b>Entnahmen aus Fonds des FK</b>		<b>7'204.15</b>		<b>7'600.00</b>		<b>4'507.80</b>
4501.00	<b>Entnahmen aus Fonds des FK</b>		<b>7'204.15</b>		<b>7'600.00</b>		<b>4'507.80</b>
1620	Zivilschutz		7'204.15		7'600.00		4'507.80
46	<b>Transferertrag</b>		<b>2'078'272.92</b>		<b>1'984'400.00</b>		<b>1'636'672.45</b>
461	<b>Entschädigungen von Gemeinwesen</b>		<b>585'124.77</b>		<b>509'200.00</b>		<b>370'633.20</b>
4610	<b>Entschädigungen vom Bund</b>		<b>262'147.29</b>		<b>220'000.00</b>		<b>122'261.50</b>
4610.02	<b>Entschädigung vom Bund (Asylanten)</b>		<b>262'147.29</b>		<b>220'000.00</b>		<b>122'261.50</b>
5730	Asylwesen		262'147.29		220'000.00		122'261.50
4611	<b>Entschädigungen vom Kanton</b>		<b>589.20</b>		<b>500.00</b>		<b>741.30</b>
4611.00	<b>Entschädigungen vom Kanton</b>		<b>589.20</b>		<b>500.00</b>		<b>741.30</b>
5310	Alters- u.Hinterlassenenvers.AHV		464.70		500.00		300.50
6130	Kantonsstrassen, übrige						400.00
7790	Umweltschutz, übriges		124.50				40.80



Konto	Erfolgsrechnung Artengliederung	Rechnung 2023		Budget 2023		Rechnung 2022	
		Aufwand	Ertrag	Aufwand	Ertrag	Aufwand	Ertrag
<b>4612</b>	<b>Entschädigungen von Gemeinden</b>		<b>322'388.28</b>		<b>288'700.00</b>		<b>247'630.40</b>
<b>4612.00</b>	<b>Entschädigungen von Gemeinden</b>		<b>294'038.28</b>		<b>270'700.00</b>		<b>230'237.90</b>
0210	Abteilung Finanzen und Steuern		30'998.20		36'000.00		32'598.90
0220	Allgemeine Dienste		111'000.00		111'000.00		96'000.00
1402	Betreibungsamt				12'500.00		
1407	Regionales Betreibungsamt		45'400.08				
2130	Oberstufe		18'900.00		21'000.00		13'400.00
2191	Volksschule, sonstiges		4'000.00		5'000.00		4'000.00
3421	Ferienlager / Skilager		1'000.00				1'000.00
4340	Lebensmittelkontrolle		-500.00		1'200.00		1'100.00
7201	Abwasserbeseitigung						200.00
9901	Bauamt		83'240.00		84'000.00		81'939.00
<b>4612.03</b>	<b>Entschädigung von Abfall, Abwasser</b>		<b>28'350.00</b>		<b>18'000.00</b>		<b>17'392.50</b>
9901	Bauamt		28'350.00		18'000.00		17'392.50
<b>462</b>	<b>Finanz- und Lastenausgleich</b>		<b>1'334'800.00</b>		<b>1'321'500.00</b>		<b>1'134'500.00</b>
<b>4621</b>	<b>Finanz- und Lastenausgleich vom Kanton</b>		<b>1'334'800.00</b>		<b>1'321'500.00</b>		<b>1'134'500.00</b>
<b>4621.50</b>	<b>Finanzausgleich vom Kanton</b>		<b>1'210'000.00</b>		<b>1'210'000.00</b>		<b>1'025'000.00</b>
9300	Finanz- und Lastenausgleich		1'210'000.00		1'210'000.00		1'025'000.00
<b>4621.60</b>	<b>Feinausgleich Aufgabenverschiebung</b>		<b>124'800.00</b>		<b>111'500.00</b>		<b>109'500.00</b>
9300	Finanz- und Lastenausgleich		124'800.00		111'500.00		109'500.00
<b>463</b>	<b>Beiträge von Gemeinwesen und Dritten</b>		<b>5'462.15</b>		<b>17'700.00</b>		<b>3'397.25</b>
<b>4630</b>	<b>Beiträge vom Bund</b>		<b>1'707.20</b>				
<b>4630.00</b>	<b>Beiträge vom Bund</b>		<b>1'707.20</b>				
2130	Oberstufe		1'707.20				
<b>4631</b>	<b>Beiträge vom Kanton</b>		<b>400.00</b>		<b>5'000.00</b>		
<b>4631.00</b>	<b>Beiträge vom Kanton</b>		<b>400.00</b>		<b>5'000.00</b>		
6150	Gemeindestrassen		400.00		5'000.00		
<b>4632</b>	<b>Beiträge von Gemeinden</b>		<b>3'354.95</b>		<b>12'700.00</b>		<b>3'397.25</b>
<b>4632.00</b>	<b>Beiträge von Gemeinden</b>		<b>3'354.95</b>		<b>12'700.00</b>		<b>3'397.25</b>
2110	Kindergarten				1'600.00		
2120	Primarstufe		558.50		4'100.00		



Konto	Erfolgsrechnung Artengliederung	Rechnung 2023		Budget 2023		Rechnung 2022	
		Aufwand	Ertrag	Aufwand	Ertrag	Aufwand	Ertrag
2130	Oberstufe		2'015.10		6'500.00		2'736.00
2190	Schulleitung und Schulverwaltung		781.35		500.00		661.25
<b>466</b>	<b>Aufl. pss. Investitionsbeiträge</b>		<b>152'886.00</b>		<b>136'000.00</b>		<b>128'142.00</b>
<b>4660</b>	<b>Planm.Auflösung pass.Inv.beiträge</b>		<b>152'886.00</b>		<b>136'000.00</b>		<b>128'142.00</b>
<b>4660.71</b>	<b>Planm.Auflösung pass.Inv.beitr.v.priv.</b>		<b>152'886.00</b>		<b>136'000.00</b>		<b>128'142.00</b>
7201	Abwasserbeseitigung		152'886.00		136'000.00		128'142.00
<b>48</b>	<b>Ausserordentlicher Ertrag</b>		<b>99'369.00</b>		<b>99'000.00</b>		<b>102'745.00</b>
<b>489</b>	<b>Entnahmen aus dem Eigenkapital</b>		<b>99'369.00</b>		<b>99'000.00</b>		<b>102'745.00</b>
<b>4895</b>	<b>Entnahmen aus Aufwertungsreserve</b>		<b>99'369.00</b>		<b>99'000.00</b>		<b>102'745.00</b>
<b>4895.00</b>	<b>Entnahme aus Aufwertungsreserve</b>		<b>99'369.00</b>		<b>99'000.00</b>		<b>102'745.00</b>
9990	Abschluss		99'369.00		99'000.00		102'745.00
<b>49</b>	<b>Interne Verrechnungen</b>		<b>458'991.38</b>		<b>416'304.00</b>		<b>487'805.49</b>
<b>491</b>	<b>Dienstleistungen</b>		<b>458'991.38</b>		<b>416'304.00</b>		<b>487'805.49</b>
<b>4910</b>	<b>Int.Verr.von Dienstleistungen und Personalkosten</b>		<b>458'991.38</b>		<b>416'304.00</b>		<b>487'805.49</b>
<b>4910.03</b>	<b>Int. Verrechnungen Bauamt</b>		<b>458'991.38</b>		<b>416'304.00</b>		<b>487'805.49</b>
9901	Bauamt		458'991.38		416'304.00		487'805.49
<b>9</b>	<b>ABSCHLUSSKONTEN</b>	<b>213'532.68</b>	<b>1'025'678.77</b>	<b>42'550.00</b>	<b>13'300.00</b>	<b>1'585'231.93</b>	
<b>90</b>	<b>Abschluss Erfolgsrechnung</b>	<b>213'532.68</b>	<b>1'025'678.77</b>	<b>42'550.00</b>	<b>13'300.00</b>	<b>1'585'231.93</b>	
<b>900</b>	<b>Abschluss allgemeiner Haushalt</b>		<b>1'025'678.77</b>	<b>5'000.00</b>		<b>1'509'017.70</b>	
<b>9000</b>	<b>Ertragsüberschuss Erfolgsrechnung</b>			<b>5'000.00</b>		<b>1'509'017.70</b>	
<b>9000.00</b>	<b>Ertragsüberschuss Erfolgsrechnung</b>			<b>5'000.00</b>		<b>1'509'017.70</b>	
9990	Abschluss			5'000.00		1'509'017.70	
<b>9001</b>	<b>Aufwandüberschuss Erfolgsrechnung</b>		<b>1'025'678.77</b>				
<b>9001.00</b>	<b>Aufwandüberschuss Erfolgsrechnung</b>		<b>1'025'678.77</b>				
9990	Abschluss		1'025'678.77				
<b>901</b>	<b>Abschluss Spezialfinanzierungen</b>	<b>213'532.68</b>		<b>37'550.00</b>	<b>13'300.00</b>	<b>76'214.23</b>	





Konto	Erfolgsrechnung Artengliederung	Rechnung 2023		Budget 2023		Rechnung 2022	
		Aufwand	Ertrag	Aufwand	Ertrag	Aufwand	Ertrag
9010	Abschluss Spezialfinanzierungen im EK, Ertragsüberschuss	213'532.68		37'550.00		76'214.23	
9010.00	Abschluss Spezialfinanzierungen im EK, Ertragsüberschuss	213'532.68		37'550.00		76'214.23	
7201	Abwasserbeseitigung	184'882.00		37'550.00		34'922.15	
7301	Abfallwirtschaft	28'650.68				41'292.08	
9011	Abschluss Spezialfinanzierungen im EK, Aufwandüberschuss				13'300.00		
9011.00	Abschluss Spezialfinanzierungen im EK, Aufwandüberschuss				13'300.00		
7301	Abfallwirtschaft				13'300.00		



## INVESTITIONSRECHNUNG – FUNKTIONALE GLIEDERUNG

Nummer	Investitionsrechnung	Rechnung 2023		Budget 2023		Rechnung 2022	
		Ausgaben	Einnahmen	Ausgaben	Einnahmen	Ausgaben	Einnahmen
001	<b>FUNKTIONALE GLIEDERUNG</b>	881'077.85	881'077.85	728'500.00	728'500.00	1'856'452.30	1'856'452.30
0	<b>ALLGEMEINE VERWALTUNG</b>	44'690.60				108'000.00	51'990.00
	<b>Nettoergebnis</b>		44'690.60				56'010.00
02	<b>Allgemeine Dienste</b>	44'690.60				108'000.00	51'990.00
	<b>Nettoergebnis</b>		44'690.60				56'010.00
029	<b>Verwaltungliegenschaften, übriges</b>	44'690.60				108'000.00	51'990.00
	<b>Nettoergebnis</b>		44'690.60				56'010.00
0290	<b>Verwaltungliegenschaften, n.a.g.</b>	44'690.60				108'000.00	51'990.00
5040.04	Sanierung/Umbau ehem. Postlokal u. Gemeindeverwaltung GV 25.11.2022	44'690.60					
5060.02	Reg. Betreibungsamt - Inventarübernahme					108'000.00	
6320.02	Reg. Betreibungsamt - Beitrag Inventarübernahme						51'990.00
1	<b>ÖFF.ORDNUNG UND SICHERHEIT, VERTEIDIGUNG</b>			44'500.00	19'000.00		
	<b>Nettoergebnis</b>				25'500.00		
15	<b>Feuerwehr</b>			44'500.00	19'000.00		
	<b>Nettoergebnis</b>				25'500.00		
150	<b>Feuerwehr</b>			44'500.00	19'000.00		
	<b>Nettoergebnis</b>				25'500.00		
1500	<b>Feuerwehr (allgemein)</b>			44'500.00	19'000.00		
5620.06	Reg. FW Chestenberg - Ersatz PTF 01.01.2022 31.12.2022			44'500.00			
6310.06	Reg. FW Chestenberg - Beiträge AGV an PTF 01.01.2022 31.12.2022				19'000.00		
2	<b>BILDUNG</b>	52'563.05				722'559.45	
	<b>Nettoergebnis</b>		52'563.05				722'559.45
21	<b>Obligatorische Schule</b>	52'563.05				722'559.45	
	<b>Nettoergebnis</b>		52'563.05				722'559.45
217	<b>Schulliegenschaften</b>	52'563.05				722'559.45	
	<b>Nettoergebnis</b>		52'563.05				722'559.45
2170	<b>Schulliegenschaften</b>	52'563.05				722'559.45	
5040.05	Sanierung Rothbleicherain: Baukredit GV 14.06.2019					722'559.45	



Nummer	Investitionsrechnung	Rechnung 2023		Budget 2023		Rechnung 2022	
		Ausgaben	Einnahmen	Ausgaben	Einnahmen	Ausgaben	Einnahmen
5290.09	Teilsanierung Sanitärleitungen Schulhaus Rössligasse	52'563.05					
<b>6</b>	<b>VERKEHR</b>	<b>28'335.45</b>				<b>283'007.30</b>	
	<b>Nettoergebnis</b>		<b>28'335.45</b>				<b>283'007.30</b>
<b>61</b>	<b>Strassenverkehr</b>	<b>28'335.45</b>				<b>283'007.30</b>	
	<b>Nettoergebnis</b>		<b>28'335.45</b>				<b>283'007.30</b>
<b>615</b>	<b>Gemeindestrassen</b>	<b>28'335.45</b>				<b>283'007.30</b>	
	<b>Nettoergebnis</b>		<b>28'335.45</b>				<b>283'007.30</b>
<b>6150</b>	<b>Gemeindestrassen</b>	<b>28'335.45</b>				<b>283'007.30</b>	
5010.25	Tannenweg West / Böllisteig - Strassensanierung, Beleuchtung GV 29.11.2020					125'709.90	
5010.34	Tannenweg Ost - Strassensanierung, Beleuchtung GV 29.11.2020					157'297.40	
5010.36	Staufbergstrasse - Strassensanierung GV 24.11.2023	28'335.45					
<b>7</b>	<b>UMWELTSCHUTZ UND RAUMORDNUNG</b>	<b>302'861.75</b>	<b>452'627.00</b>	<b>565'000.00</b>	<b>100'000.00</b>	<b>196'018.20</b>	<b>494'877.35</b>
	<b>Nettoergebnis</b>	<b>149'765.25</b>			<b>465'000.00</b>	<b>298'859.15</b>	
<b>72</b>	<b>Abwasserbeseitigung</b>	<b>243'256.30</b>	<b>452'627.00</b>	<b>505'000.00</b>	<b>100'000.00</b>	<b>179'693.25</b>	<b>494'877.35</b>
	<b>Nettoergebnis</b>	<b>209'370.70</b>			<b>405'000.00</b>	<b>315'184.10</b>	
<b>720</b>	<b>Abwasserbeseitigung</b>	<b>243'256.30</b>	<b>452'627.00</b>	<b>505'000.00</b>	<b>100'000.00</b>	<b>179'693.25</b>	<b>494'877.35</b>
	<b>Nettoergebnis</b>	<b>209'370.70</b>			<b>405'000.00</b>	<b>315'184.10</b>	
<b>7201</b>	<b>Abwasserbeseitigung (SF)</b>	<b>243'256.30</b>	<b>452'627.00</b>	<b>505'000.00</b>	<b>100'000.00</b>	<b>179'693.25</b>	<b>494'877.35</b>
5030.79	Kanalisation Tannenweg West / Böllisteig GV 29.11.2020					112'210.95	
5030.80	Kanalisation Tannenweg Ost GV 29.11.2020					38'584.25	
5030.81	Genereller Entwässerungsplan (GEP 2. Generation) GV 26.11.2021	89'583.60		195'000.00			
5030.82	Sanierung RKB 10 Lochmatte GV 24.06.2022			80'000.00			
5030.83	Umliegung Kanalisation Brunrain GV 26.11.2021	16'491.20		230'000.00		28'898.05	
5030.84	Umliegung Kanalisation Stationsweg GV 30.06.2023	137'181.50					
6370.70	Anschlussgebühren Kanalisation		452'627.00		100'000.00		494'877.35
<b>79</b>	<b>Raumordnung</b>	<b>59'605.45</b>		<b>60'000.00</b>		<b>16'324.95</b>	
	<b>Nettoergebnis</b>		<b>59'605.45</b>		<b>60'000.00</b>		<b>16'324.95</b>
<b>790</b>	<b>Raumordnung</b>	<b>59'605.45</b>		<b>60'000.00</b>		<b>16'324.95</b>	
	<b>Nettoergebnis</b>		<b>59'605.45</b>		<b>60'000.00</b>		<b>16'324.95</b>
<b>7900</b>	<b>Raumordnung (allgemein)</b>	<b>59'605.45</b>		<b>60'000.00</b>		<b>16'324.95</b>	
5290.06	Gesamtrevision BNO GV 25.11.2016 / GV 24.06.2022	59'605.45		60'000.00		16'324.95	
<b>9</b>	<b>FINANZEN UND STEUERN</b>	<b>452'627.00</b>	<b>428'450.85</b>	<b>119'000.00</b>	<b>609'500.00</b>	<b>546'867.35</b>	<b>1'309'584.95</b>



Nummer	Investitionsrechnung	Rechnung 2023		Budget 2023		Rechnung 2022	
		Ausgaben	Einnahmen	Ausgaben	Einnahmen	Ausgaben	Einnahmen
	<b>Nettoergebnis</b>		24'176.15	490'500.00		762'717.60	
99	<b>Nicht aufgeteilte Posten</b>	452'627.00	428'450.85	119'000.00	609'500.00	546'867.35	1'309'584.95
	<b>Nettoergebnis</b>		24'176.15	490'500.00		762'717.60	
999	<b>Abschluss</b>	452'627.00	428'450.85	119'000.00	609'500.00	546'867.35	1'309'584.95
	<b>Nettoergebnis</b>		24'176.15	490'500.00		762'717.60	
9990	<b>Abschluss</b>	452'627.00	428'450.85	119'000.00	609'500.00	546'867.35	1'309'584.95
5900.00	Passivierte Einnahmen - Einwohnergemeinde			19'000.00		51'990.00	
5900.02	Passivierte Einnahmen - Abwasserbeseitigung	452'627.00		100'000.00		494'877.35	
6900.00	Aktivierete Ausgaben - Einwohnergemeinde		274'778.15		104'500.00		1'129'891.70
6900.02	Aktivierete Ausgaben - Abwasserbeseitigung		153'672.70		505'000.00		179'693.25



## INVESTITIONSRECHNUNG – ARTENGLIEDERUNG

Nummer	Investitionsrechnung Artengliederung	Rechnung 2023		Budget 2023		Rechnung 2022	
		Ausgaben	Einnahmen	Ausgaben	Einnahmen	Ausgaben	Einnahmen
	<b>ARTENGLIEDERUNG</b>	<b>881'077.85</b>	<b>881'077.85</b>	<b>728'500.00</b>	<b>728'500.00</b>	<b>1'856'452.30</b>	<b>1'856'452.30</b>
	<b>INVESTITIONSAUSGABEN</b>	<b>881'077.85</b>		<b>728'500.00</b>		<b>1'856'452.30</b>	
50	<b>Sachanlagen</b>	<b>316'282.35</b>		<b>505'000.00</b>		<b>1'293'260.00</b>	
501	<b>Strassen/Verkehrswege</b>	<b>28'335.45</b>				<b>283'007.30</b>	
5010	<b>Strassen/Verkehrswege</b>	<b>28'335.45</b>				<b>283'007.30</b>	
5010.00	Strassen / Verkehrswege	28'335.45				283'007.30	
503	<b>Übriger Tiefbau</b>	<b>243'256.30</b>		<b>505'000.00</b>		<b>179'693.25</b>	
5030	<b>Übrige Tiefbauten allgemein</b>	<b>243'256.30</b>		<b>505'000.00</b>		<b>179'693.25</b>	
5030.00	Übrige Tiefbauten allgemein	243'256.30		505'000.00		179'693.25	
504	<b>Hochbauten</b>	<b>44'690.60</b>				<b>722'559.45</b>	
5040	<b>Hochbauten</b>	<b>44'690.60</b>				<b>722'559.45</b>	
5040.00	Hochbauten	44'690.60				722'559.45	
506	<b>Mobilien</b>					<b>108'000.00</b>	
5060	<b>Mobilien</b>					<b>108'000.00</b>	
5060.00	Mobilien					108'000.00	
52	<b>Immaterielle Anlagen</b>	<b>112'168.50</b>		<b>60'000.00</b>		<b>16'324.95</b>	
529	<b>Übrige immaterielle Anlagen</b>	<b>112'168.50</b>		<b>60'000.00</b>		<b>16'324.95</b>	
5290	<b>Übrige immaterielle Anlagen</b>	<b>112'168.50</b>		<b>60'000.00</b>		<b>16'324.95</b>	
5290.00	Übrige immaterielle Anlagen	52'563.05				1'695.40	
5290.06	Gesamtrevision BNO	59'605.45		60'000.00		14'629.55	
56	<b>Investitionsbeiträge</b>			<b>44'500.00</b>			
562	<b>Gemeinden</b>			<b>44'500.00</b>			
5620	<b>Investitionsbeiträge an Gemeinden</b>			<b>44'500.00</b>			
5620.00	Inv.beiträge an Gemeinden u. G'deverbände			44'500.00			



Nummer	Investitionsrechnung Artengliederung	Rechnung 2023		Budget 2023		Rechnung 2022	
		Ausgaben	Einnahmen	Ausgaben	Einnahmen	Ausgaben	Einnahmen
59	Übertrag an Bilanz	452'627.00		119'000.00		546'867.35	
590	Passivierungen	452'627.00		119'000.00		546'867.35	
5900	Passivierte Einnahmen Einwohnergemeinde	452'627.00		119'000.00		546'867.35	
5900.00	Passivierte Einnahmen Einwohnergemeinde			19'000.00		51'990.00	
5900.02	Passivierte Einnahmen Abwasserbeseitigung	452'627.00		100'000.00		494'877.35	
	<b>INVESTITIONSEINNAHMEN</b>		881'077.85		728'500.00		1'856'452.30
63	Investitionsbeiträge		452'627.00		119'000.00		546'867.35
631	Kanton				19'000.00		
6310	Investitionsbeiträge vom Kanton				19'000.00		
6310.00	Investitionsbeiträge vom Kanton				19'000.00		
632	Gemeinden						51'990.00
6320	Investitionsbeiträge von Gemeinden						51'990.00
6320.00	Inv.beiträge von Gemeinden u. G'deverbänden						51'990.00
637	Private Haushalte		452'627.00		100'000.00		494'877.35
6370	Investitionsbeiträge von privaten Haushalten		452'627.00		100'000.00		494'877.35
6370.70	Inv.beiträge von priv. Haushalten - Anschlussgeb. AW		452'627.00		100'000.00		494'877.35
69	Übertrag an Bilanz		428'450.85		609'500.00		1'309'584.95
690	Aktivierung		428'450.85		609'500.00		1'309'584.95
6900	Aktivierte Ausgaben Einwohnergemeinde		428'450.85		609'500.00		1'309'584.95
6900.00	Aktivierte Ausgaben Einwohnergemeinde		274'778.15		104'500.00		1'129'891.70
6900.02	Aktivierte Ausgaben Abwasserbeseitigung		153'672.70		505'000.00		179'693.25



## KREDITKONTROLLE

Nummer	Kredite nach Funktionen Beschluss Instanz & Datum Kreditabrechnungsdatum	Kreditbetrag	Ausgaben (+) / Einnahmen (-) kum. bis 31.12.2022	Ausgaben (+) / Einnahmen (-) 2023	Kumuliert IST 2023	Verfügbare Restkredit
<b>0</b>	<b>ALLGEMEINE VERWALTUNG</b>					
0290.5040.04	Abkl.-Projektierungskredit Umbau und Sanierung Gemeindehaus GV 25.11.2022	160'000		44'691	-	115'309
<b>2</b>	<b>BILDUNG</b>					
2170.5040.00	Anschaffung/Montage Occasionsprov. GV 29.11.2013	470'000	368'714	-	-	101'286
<b>6</b>	<b>VERKEHR U. NACHRICHTENÜBERM.</b>					
6150.5010.07	Strassenbau/Beleuchtung Hardstrasse GV 19.06.2015	185'000	122'001	-	-	62'999
6150.5010.35	Neumattenweg Süd – Strassensanierung/Beleuchtung. GV 30.06.2023	255'000				255'000
6150.5010.36	Staufbergstrasse – Strassensanierung GV 24.11.2023	2'670'000		28'335	28'335	2'641'665
6150.3632.10	Projektierung Ringstrasse Nord (Anteil NL) GV 26.11.2021	126'000	78'178	-	-	47'822
<b>7</b>	<b>UMWELTSCHUTZ U. RAUMORDNUNG</b>					
7201.5030.75	Kanalisation Hardstrasse GV 19.06.2015	825'000	62'109	-	-	762'891
7201.5030.81	Genereller Entwässerungsplan (GEP 2) GV 26.11.2021	750'000		89'584		660'416
7201.5030.82	Sanierung RKB 10 Lochmatte GV 24.06.2022	120'000	-	-	-	120'000
7201.5030.83	Umlegung Kanalisation Brunrain GV 26.11.2021	691'500	28'898	16'491	45'389	646'111
7201.5030.84	Umlegung Kanalisation Stationsweg GV 30.06.2023	225'000		137'182		87'818
7201.5030.85	Kanalisation Neumattenweg Süd GV 30.06.2023	150'000				150'000
7201.5030.86	Kanalisation Staufbergstrasse GV 24.11.2023	1'400'000				1'400'000
7900.5290.06	Gesamtrevision BNO GV 25.11.2016	250'000	263'065	-	-	0
7900.5290.06	Gesamtrevision BNO Nachtragskredit GV 24.06.2022	120'000	16'325	59'605	75'930	44'070



## BILANZ - ZUSAMMENZUG

Bilanz	01.01.2023	Zuwachs	Abgang	31.12.2023
<b>AKTIVEN</b>	<b>64'367'641.06</b>	<b>179'100'681.49</b>	<b>174'157'450.91</b>	<b>69'310'871.64</b>
10 Finanzvermögen	21'638'649.99	172'711'935.22	166'920'257.99	27'430'327.22
14 Verwaltungsvermögen	42'728'991.07	6'388'746.27	7'237'192.92	41'880'544.42
<b>PASSIVEN</b>	<b>64'367'641.06</b>	<b>84'336'287.41</b>	<b>79'393'056.83</b>	<b>69'310'871.64</b>
20 Fremdkapital	24'302'346.62	71'211'317.03	65'364'571.36	30'149'092.29
29 Eigenkapital	40'065'294.44	13'124'970.38	14'028'485.47	39'161'779.35

## BILANZ - ERLÄUTERUNGEN

Bilanz	01.01.2023	31.12.2023
<b>AKTIVEN</b>	<b>64'367'641.06</b>	<b>69'310'871.64</b>
<b>10 Finanzvermögen</b>	<b>21'638'649.99</b>	<b>27'430'327.22</b>
100 Flüssige Mittel und kurzfristige Geldanlagen	6'362'721.59	7'188'315.45
101 Forderungen	6'139'755.18	12'110'719.97
102 Kurzfristige Finanzanlagen		
104 Aktive Rechnungsabgrenzungen	489'917.22	238'035.80
108 Sachanlagen FV	8'646'256.00	7'893'256.00
<b>14 Verwaltungsvermögen</b>	<b>42'728'991.07</b>	<b>41'880'544.42</b>
140 Sachanlagen VV	36'535'889.42	35'794'307.22
142 Immaterielle Anlagen	355'672.65	478'252.40
144 Darlehen	1'700'000.00	1'700'000.00
146 Investitionsbeiträge	4'137'429.00	3'907'984.80
<b>PASSIVEN</b>	<b>64'367'641.06</b>	<b>69'310'871.64</b>
<b>20 Fremdkapital</b>	<b>24'302'346.62</b>	<b>30'149'092.29</b>
200 Laufende Verbindlichkeiten	4'338'778.61	4'147'867.81
201 Kurzfristige Finanzverbindlichkeiten	4'000'000.00	4'000'000.00
204 Passive Rechnungsabgrenzungen	349'760.30	519'448.50
205 Kurzfristige Rückstellungen	99'410.11	88'767.29
206 Langfristige Finanzverbindlichkeiten	14'884'910.15	20'684'651.15
208 Langfristige Rückstellungen	492'974.49	579'048.73
209 Verbindlichkeiten ggü. Spezialfinanzierungen im FK	136'512.96	129'308.81
<b>29 Eigenkapital</b>	<b>40'065'294.44</b>	<b>39'161'779.35</b>





<b>Bilanz</b>		<b>01.01.2023</b>	<b>31.12.2023</b>
290	Verpflichtungen(+),Vorschüsse(-) ggü.Spezialfinanz	9'574'956.76	9'788'489.44
291	Fonds	55'849.50	63'849.50
295	Aufwertungsreserve VV	18'394'355.43	6'900'566.43
299	Bilanzüberschuss /-fehlbetrag	12'040'132.75	22'408'873.98

## AKTIVEN

Die **Bilanzsumme** beträgt per Rechnungsabschluss 2023 CHF 69'310'871.64 und hat gegenüber dem Vorjahr um CHF 4'943'230.58 zugenommen.

### Finanzvermögen

Die **Liquidität** (flüssige Mittel) hat um CHF 825'384 zugenommen (vgl. Geldflussrechnung).

### Forderungen

Die Forderungen nahmen um CHF 5'970'964.79 zu. Dies insbesondere aufgrund des gestiegenen Saldos des Kontokorrentes mit der Ortsbürgergemeinde (+ CHF 6'486'839.25) was u.a. auf zwei Finanzierungen, welche die Einwohnergemeinde im Namen der Ortsbürgergemeinde aufgenommen hat, zurückzuführen ist.

### Verwaltungsvermögen

Das Verwaltungsvermögen reduzierte sich um CHF 848'446.65.

## PASSIVEN

### Fremdkapital

Das **Fremdkapital** hat sich insgesamt um CHF 5'846'745.67 erhöht. Dabei entfallen CHF 5'500'000.00 auf **neue Darlehen**, die für die Ortsbürgergemeinde aufgenommen wurden.

### Langfristige Darlehen

Im Rechnungsjahr 2023 waren insgesamt **Darlehen** über CHF 4 Mio. zur Rückzahlung fällig. Gleichzeitig wurde bei der PostFinance AG ein neues **Darlehen** über CHF 2.0 Mio., bei der Raiffeisenbank Aare-Reuss eines über CHF 2.0 Mio. und bei der Suva Luzern eines über 5.5 Mio. aufgenommen.

### Eigenkapital

Das Eigenkapital reduzierte sich um insgesamt um CHF 903'515.10. Es wurden Aufwertungsreserven über CHF 99'369.00 aufgelöst. Zudem mussten gemäss Weisung des Kantons die seit der Umstellung der Rechnungslegung auf HRM2 bestehenden Aufwertungsreserven für Grundstücke vollständig in die kumulierten Ergebnisse der Vorjahre eingebucht werden (CHF 11'394'420.00).



## BILANZ - DETAILKONTEN

Nummer	Bilanz	01.01.2023	Zuwachs	Abgang	31.12.2023
	<b>AKTIVEN</b>	<b>64'367'641.06</b>	<b>179'100'681.49</b>	<b>174'157'450.91</b>	<b>69'310'871.64</b>
10	Finanzvermögen	21'638'649.99	172'711'935.22	166'920'257.99	27'430'327.22
100	Flüssige Mittel und kurzfristige Geldanlagen	6'362'721.59	69'190'734.88	68'365'141.02	7'188'315.45
1000	Kasse	17'742.20	311'741.50	300'964.65	28'519.05
10000	Hauptkasse	17'742.20	311'741.50	300'964.65	28'519.05
10000.01	Kasse Finanzverwaltung	17'189.60	310'441.50	299'641.50	27'989.60
10000.02	Kasse Gemeindekanzlei	500.00			500.00
10000.03	Kasse Gemeindebibliothek	52.60	1'300.00	1'323.15	29.45
1001	Post	458'881.47	3'038'129.49	2'698'376.27	798'634.69
10010	Post-Geschäftskonten	458'881.47	3'038'129.49	2'698'376.27	798'634.69
10010.01	Postkonto Abteilung Finanzen	458'881.47	3'038'129.49	2'698'376.27	798'634.69
1002	Bank	5'883'057.92	50'831'862.89	54'357'009.11	2'357'911.70
10020	Bankkontokorrente	5'883'057.92	50'831'862.89	54'357'009.11	2'357'911.70
10020.01	Hypothekbank Lenzburg - 15.196.313	2'308'931.25	31'822'017.76	32'396'387.59	1'734'561.42
10020.03	Credit Suisse (Schweiz) AG	257'541.70		257'541.70	
10020.04	Aargauische Kantonalbank	479'262.95	19.19	479'282.14	
10020.05	Migrosbank	1'911'411.72	15'365'897.89	17'010'414.10	266'895.51
10020.06	Raiffeisenbank Aare-Reuss		2'000'000.00	1'929'961.90	70'038.10
10020.21	Hypothekbank Lenzburg - 15.196.410	925'910.30	1'643'928.05	2'283'421.68	286'416.67
1003	Kurzfristige Geldmarktanlagen		15'000'001.00	11'000'001.00	4'000'000.00
10030	Kurzfristige Geldmarktanlagen		15'000'001.00	11'000'001.00	4'000'000.00
10030.01	Festgeld		15'000'001.00	11'000'001.00	4'000'000.00
1009	Übrige flüssige Mittel	3'040.00	9'000.00	8'789.99	3'250.01
10090	Übrige flüssige Mittel	3'040.00	9'000.00	8'789.99	3'250.01
10090.00	REKA-Checks	3'040.00	9'000.00	8'789.99	3'250.01
101	Forderungen	6'139'755.18	100'535'021.69	94'564'056.90	12'110'719.97
1010	Forderungen aus Lieferungen und Leist. ggü.Dritten	614'291.86	2'361'534.54	1'937'558.13	1'038'268.27



Nummer	Bilanz	01.01.2023	Zuwachs	Abgang	31.12.2023
<b>10100</b>	<b>Forderungen aus Lieferungen und Leistungen</b>	<b>576'316.86</b>	<b>2'322'632.44</b>	<b>1'899'583.13</b>	<b>999'366.17</b>
10100.01	Debitoren EK/KA	460'288.15	1'431'133.50	1'317'048.50	574'373.15
10100.03	Musikschule	5'230.00	143'813.50	135'719.50	13'324.00
10100.04	Dorfgeischt		18'458.00	18'288.00	170.00
10100.05	Hundegebühren	815.10	34'920.00	34'560.00	1'175.10
10100.07	Bestattungen	9'445.00	53'653.00	54'906.00	8'192.00
10100.08	Debitoren OG / GB 2		23'050.00	23'050.00	
10100.09	Abwasser		337'130.80		337'130.80
10100.10	Miet- und Pachtzinse EG		86'271.00	84'846.00	1'425.00
10100.19	Diverse Debitoren	100'538.61	138'650.64	175'613.13	63'576.12
10100.25	Miet- und Pachtzinse OG		55'552.00	55'552.00	
<b>10101</b>	<b>Forderungen Verrechnungssteuer</b>	<b>37'975.00</b>	<b>38'902.10</b>	<b>37'975.00</b>	<b>38'902.10</b>
10101.01	Verrechnungssteuern	37'975.00	38'902.10	37'975.00	38'902.10
<b>1011</b>	<b>Kontokorrente mit Dritten</b>	<b>1'819'979.19</b>	<b>35'867'909.24</b>	<b>29'381'069.99</b>	<b>8'306'818.44</b>
<b>10110</b>	<b>Kontokorrente mit Kanton und anderen Gemeinden</b>	<b>1'819'979.19</b>	<b>35'867'909.24</b>	<b>29'381'069.99</b>	<b>8'306'818.44</b>
10110.01	Kontokorrent mit Ortsbürgergemeinde	1'819'979.19	8'306'818.44	1'819'979.19	8'306'818.44
10110.21	KK Allgemein GB2		13'816'345.99	13'816'345.99	
10110.22	KK MWST GB2		69'801.10	69'801.10	
10110.23	KK Geldkonto GB2		13'076'298.31	13'076'298.31	
10110.24	KK Debi/Kredi GB2		598'645.40	598'645.40	
<b>1012</b>	<b>Steuerforderungen</b>	<b>3'699'876.98</b>	<b>58'093'578.57</b>	<b>59'038'472.40</b>	<b>2'754'983.15</b>
<b>10120</b>	<b>Forderungen allgemeine Gemeindesteuern</b>	<b>3'281'372.23</b>	<b>57'897'760.42</b>	<b>58'616'967.65</b>	<b>2'562'165.00</b>
10120.01	SL Steuern Sammelkonto	3'815'302.23	27'078'505.46	27'434'079.54	3'459'728.15
10120.02	SL Direktzahlungen		1'297'974.59	1'297'974.59	
10120.03	SL ESR/ASR-Zahlungen		24'727'458.35	24'727'458.35	
10120.04	SL Aktien- und Quellensteuern		1'126'165.75	1'494'878.90	-368'713.15
10120.05	SL Rückerstattung/Verrechnung		1'030'470.15	1'030'470.15	
10120.06	Steuern gem. Steuerbuchhaltung		94'051.36	94'051.36	
10120.08	RAK Rückerstattungen auf Konto		2'345'072.76	2'345'072.76	
10120.09	SL Eingang Verrechnungssteuern		192'982.00	192'982.00	
10120.99	WB auf Forderungen allg. Gemeindesteuern	-533'930.00	5'080.00		-528'850.00
<b>10121</b>	<b>Forderungen Grundsteuern</b>	<b>418'504.75</b>	<b>195'818.15</b>	<b>421'504.75</b>	<b>192'818.15</b>
10121.11	Nach- und Strafsteuern	45'792.05		45'792.05	
10121.12	Grundstückgewinnsteuern	375'712.70	187'712.00	375'712.70	187'712.00
10121.13	Erbschafts- und Schenkungssteuern		8'106.15		8'106.15
10121.99	WB auf Forderungen Sondersteuern	-3'000.00			-3'000.00
<b>1013</b>	<b>Vorauszahlungen an Dritte</b>	<b>5'400.50</b>	<b>6'229.51</b>	<b>979.90</b>	<b>10'650.11</b>
<b>10130</b>	<b>Vorauszahlungen an Dritte</b>	<b>5'400.50</b>	<b>6'229.51</b>	<b>979.90</b>	<b>10'650.11</b>



Nummer	Bilanz	01.01.2023	Zuwachs	Abgang	31.12.2023
10130.01	STWEG Mühle - Unterhalt + Betrieb	5'400.50	6'229.51	979.90	10'650.11
<b>1015</b>	<b>Interne Kontokorrente</b>		<b>4'195'783.10</b>	<b>4'195'783.10</b>	
<b>10153</b>	<b>Abrechnungskonto Löhne</b>		<b>2'687'913.15</b>	<b>2'687'913.15</b>	
10153.01	Abrechnungskonto Lohnverarbeitung		2'687'913.15	2'687'913.15	
<b>10154</b>	<b>Abrechnungskonto Zahlungsverkehr</b>		<b>1'505'643.95</b>	<b>1'505'643.95</b>	
10154.01	Abrechnungskonto ESR-Zahlungen - neu		1'505'643.95	1'505'643.95	
<b>10155</b>	<b>Weitere Abrechnungskonten</b>		<b>2'226.00</b>	<b>2'226.00</b>	
10155.81	Abrechnungskonto Bibliothek (Twint)		2'226.00	2'226.00	
<b>1019</b>	<b>Übrige Forderungen</b>	<b>206.65</b>	<b>9'986.73</b>	<b>10'193.38</b>	
<b>10191</b>	<b>Guthaben bei Sozialversicherungen</b>	<b>200.00</b>		<b>200.00</b>	
10191.04	Vorschuss Arbeitslosenkasse	200.00		200.00	
<b>10192</b>	<b>MWST-Vorsteuerguthaben</b>	<b>6.65</b>	<b>9'986.73</b>	<b>9'993.38</b>	
10192.11	MWST-Vorsteuer ER Abwasser		-2'295.80	-2'295.80	
10192.21	MWST-Vorsteuer ER Abfall		-12.80	-12.80	
10192.41	MWST-Vorsteuer ER Kieswerk	6.65	-646.90	-640.25	
10192.42	MWST-Vorsteuer IR Kieswerk		7'894.60	7'894.60	
10192.80	Debitor MWST Eidg. Steuerverwaltung		5'047.63	5'047.63	
<b>102</b>	<b>Kurzfristige Finanzanlagen</b>		<b>500'000.00</b>	<b>500'000.00</b>	
<b>1020</b>	<b>Kurzfristige Darlehen</b>		<b>500'000.00</b>	<b>500'000.00</b>	
<b>10200</b>	<b>Kurzfristige Darlehen FV</b>		<b>500'000.00</b>	<b>500'000.00</b>	
10200.00	Kurzfristige Darlehen FV		500'000.00	500'000.00	
<b>104</b>	<b>Aktive Rechnungsabgrenzungen</b>	<b>489'917.22</b>	<b>503'009.75</b>	<b>754'891.17</b>	<b>238'035.80</b>
<b>1041</b>	<b>Sach- und übriger Betriebsaufwand</b>	<b>13'485.42</b>	<b>13'825.70</b>	<b>13'485.42</b>	<b>13'825.70</b>
<b>10410</b>	<b>RA Sach- und übriger Betriebsaufwand</b>	<b>13'485.42</b>	<b>13'825.70</b>	<b>13'485.42</b>	<b>13'825.70</b>
10410.01	RA Sach- und übriger Betriebsaufwand	13'485.42	13'825.70	13'485.42	13'825.70
<b>1042</b>	<b>Steuern</b>	<b>476'431.80</b>	<b>485'077.40</b>	<b>741'405.75</b>	<b>220'103.45</b>
<b>10420</b>	<b>RA Steuern</b>	<b>476'431.80</b>	<b>485'077.40</b>	<b>741'405.75</b>	<b>220'103.45</b>
10420.01	RA Steuern	476'431.80	485'077.40	741'405.75	220'103.45
<b>1044</b>	<b>Finanzaufwand / Finanzertrag</b>		<b>4'106.65</b>		<b>4'106.65</b>



Nummer	Bilanz	01.01.2023	Zuwachs	Abgang	31.12.2023
<b>10440</b>	<b>RA Finanzaufwand / Finanzertrag</b>		<b>4'106.65</b>		<b>4'106.65</b>
10440.01	RA Finanzaufwand / Finanzertrag		4'106.65		4'106.65
<b>108</b>	<b>Sachanlagen FV</b>	<b>8'646'256.00</b>	<b>1'983'168.90</b>	<b>2'736'168.90</b>	<b>7'893'256.00</b>
<b>1080</b>	<b>Grundstücke FV</b>	<b>6'633'256.00</b>			<b>6'633'256.00</b>
<b>10800</b>	<b>Grundstücke FV</b>	<b>6'633'256.00</b>			<b>6'633'256.00</b>
10800.01	Grundstücke FV	6'633'256.00			6'633'256.00
<b>1084</b>	<b>Gebäude FV</b>	<b>2'013'000.00</b>	<b>1'983'168.90</b>	<b>2'736'168.90</b>	<b>1'260'000.00</b>
<b>10840</b>	<b>Gebäude FV</b>	<b>2'013'000.00</b>	<b>1'983'168.90</b>	<b>2'736'168.90</b>	<b>1'260'000.00</b>
10840.01	Liegenschaften FV	2'013'000.00	3'168.90	756'168.90	1'260'000.00
10840.21	Liegenschaften FV OG		1'980'000.00	1'980'000.00	
<b>14</b>	<b>Verwaltungsvermögen</b>	<b>42'728'991.07</b>	<b>6'388'746.27</b>	<b>7'237'192.92</b>	<b>41'880'544.42</b>
<b>140</b>	<b>Sachanlagen VV</b>	<b>36'535'889.42</b>	<b>6'239'557.22</b>	<b>6'981'139.42</b>	<b>35'794'307.22</b>
<b>1400</b>	<b>Grundstücke VV unüberbaut</b>	<b>11'877'220.00</b>			<b>11'877'220.00</b>
<b>14000</b>	<b>Allgemeiner Haushalt</b>	<b>11'877'220.00</b>			<b>11'877'220.00</b>
14000.01	Grundstücke EG allg. Haushalt	11'877'220.00			11'877'220.00
<b>1401</b>	<b>Strassen / Verkehrswege</b>	<b>2'691'576.50</b>	<b>330'670.25</b>	<b>96'566.00</b>	<b>2'925'680.75</b>
<b>14010</b>	<b>Allgemeiner Haushalt</b>	<b>2'691'576.50</b>	<b>330'670.25</b>	<b>96'566.00</b>	<b>2'925'680.75</b>
14010.01	Strassen / Verkehrswege	3'539'534.50	330'670.25		3'870'204.75
14010.99	WB Strassen / Verkehrswege all. Haushalt	-847'958.00		96'566.00	-944'524.00
<b>1403</b>	<b>Übrige Tiefbauten</b>	<b>5'236'151.35</b>	<b>247'275.65</b>	<b>132'806.00</b>	<b>5'350'621.00</b>
<b>14030</b>	<b>Allgemeiner Haushalt</b>	<b>277'069.15</b>		<b>8'658.00</b>	<b>268'411.15</b>
14030.01	Tiefbauten	346'333.15			346'333.15
14030.99	WB Tiefbauten allgemeiner Haushalt	-69'264.00		8'658.00	-77'922.00
<b>14032</b>	<b>Abwasserbeseitigung</b>	<b>4'959'082.20</b>	<b>247'275.65</b>	<b>124'148.00</b>	<b>5'082'209.85</b>
14032.01	Tiefbauten Abwasserbeseitigung	5'969'338.20	247'275.65		6'216'613.85
14032.99	WB Tiefbauten Abwasserbeseitigung	-1'010'256.00		124'148.00	-1'134'404.00
<b>1404</b>	<b>Hochbauten</b>	<b>10'248'311.30</b>	<b>4'963'391.89</b>	<b>648'654.00</b>	<b>14'563'049.19</b>
<b>14040</b>	<b>Allgemeiner Haushalt</b>	<b>10'248'311.30</b>	<b>4'963'391.89</b>	<b>648'654.00</b>	<b>14'563'049.19</b>
14040.01	Hochbauten	17'455'767.30	4'963'391.89		22'419'159.19
14040.99	WB Hochbauten allgemeiner Haushalt	-7'207'456.00		648'654.00	-7'856'110.00



Nummer	Bilanz	01.01.2023	Zuwachs	Abgang	31.12.2023
<b>1406</b>	<b>Mobilien VV</b>	<b>309'327.10</b>	<b>418'957.63</b>	<b>142'818.00</b>	<b>585'466.73</b>
<b>14060</b>	<b>Allgemeiner Haushalt</b>	<b>309'327.10</b>	<b>418'957.63</b>	<b>142'818.00</b>	<b>585'466.73</b>
14060.01	Mobilien	1'142'447.85	418'957.63		1'561'405.48
14060.99	WB Mobilien allgemeiner Haushalt	-833'120.75		142'818.00	-975'938.75
<b>1407</b>	<b>Anlagen im Bau VV</b>	<b>6'173'303.17</b>	<b>279'261.80</b>	<b>5'960'295.42</b>	<b>492'269.55</b>
<b>14070</b>	<b>Allgemeiner Haushalt</b>	<b>5'835'020.82</b>	<b>125'589.10</b>	<b>5'713'019.77</b>	<b>247'590.15</b>
14070.10	Anlagen im Bau, Strassen / Verkehrswege	452'671.30	28'335.45	330'670.25	150'336.50
14070.40	Anlagen im Bau, Hochbauten	5'382'349.52	97'253.65	5'382'349.52	97'253.65
<b>14072</b>	<b>Abwasserbeseitigung</b>	<b>338'282.35</b>	<b>153'672.70</b>	<b>247'275.65</b>	<b>244'679.40</b>
14072.30	Anlagen im Bau, Tiefbauten Abw.	338'282.35	153'672.70	247'275.65	244'679.40
<b>142</b>	<b>Immaterielle Anlagen</b>	<b>355'672.65</b>	<b>149'189.05</b>	<b>26'609.30</b>	<b>478'252.40</b>
<b>1420</b>	<b>Software</b>	<b>1.00</b>			<b>1.00</b>
<b>14200</b>	<b>Allgemeiner Haushalt</b>	<b>1.00</b>			<b>1.00</b>
14200.01	Software allgemeiner Haushalt	40'060.30			40'060.30
14200.99	WB Software allgemeiner Haushalt	-40'059.30			-40'059.30
<b>1427</b>	<b>Immaterielle Anlagen in Realisierung</b>	<b>279'389.45</b>	<b>149'189.05</b>		<b>428'578.50</b>
<b>14270</b>	<b>Allgemeiner Haushalt</b>	<b>279'389.45</b>	<b>149'189.05</b>		<b>428'578.50</b>
14270.01	Imm.Anlagen i.Realisierung allg.Haushalt	279'389.45	149'189.05		428'578.50
<b>1429</b>	<b>Übrige immaterielle Anlagen</b>	<b>76'282.20</b>		<b>26'609.30</b>	<b>49'672.90</b>
<b>14290</b>	<b>Allgemeiner Haushalt</b>	<b>76'282.20</b>		<b>26'609.30</b>	<b>49'672.90</b>
14290.01	Übrige immaterielle Anlagen	286'817.00			286'817.00
14290.99	WB übr.immater.Anlagen allg.Haushalt	-210'534.80		26'609.30	-237'144.10
<b>144</b>	<b>Darlehen</b>	<b>1'700'000.00</b>			<b>1'700'000.00</b>
<b>1444</b>	<b>Darlehen an öffentliche Unternehmungen</b>	<b>1'700'000.00</b>			<b>1'700'000.00</b>
<b>14440</b>	<b>Allgemeiner Haushalt</b>	<b>1'700'000.00</b>			<b>1'700'000.00</b>
14440.01	Beteiligung Reg. Techn. Betriebe - RTB	1'700'000.00			1'700'000.00
<b>146</b>	<b>Investitionsbeiträge</b>	<b>4'137'429.00</b>		<b>229'444.20</b>	<b>3'907'984.80</b>
<b>1461</b>	<b>Invbeiträge an Kantone und Konkordate</b>	<b>4'053'594.80</b>		<b>145'610.00</b>	<b>3'907'984.80</b>



Nummer	Bilanz	01.01.2023	Zuwachs	Abgang	31.12.2023
<b>14610</b>	<b>Allgemeiner Haushalt</b>	<b>4'053'594.80</b>		<b>145'610.00</b>	<b>3'907'984.80</b>
14610.01	Investitionsbeiträge an Kantone	5'753'698.80			5'753'698.80
14610.99	WB Inv.beitr.a.Kant.u.Kokordate a.Haus.	-1'700'104.00		145'610.00	-1'845'714.00
<b>1469</b>	<b>Invbeiträge an Anlagen im Bau</b>	<b>83'834.20</b>		<b>83'834.20</b>	
<b>14690</b>	<b>Allgemeiner Haushalt</b>	<b>83'834.20</b>		<b>83'834.20</b>	
14690.01	Inv.beitr.an Anlagen im Bau allg.Haushalt	83'834.20		83'834.20	
	<b>PASSIVEN</b>	<b>64'367'641.06</b>	<b>84'336'287.41</b>	<b>79'393'056.83</b>	<b>69'310'871.64</b>
<b>20</b>	<b>Fremdkapital</b>	<b>24'302'346.62</b>	<b>71'211'317.03</b>	<b>65'364'571.36</b>	<b>30'149'092.29</b>
<b>200</b>	<b>Laufende Verbindlichkeiten</b>	<b>4'338'778.61</b>	<b>45'611'553.39</b>	<b>45'802'464.19</b>	<b>4'147'867.81</b>
<b>2000</b>	<b>Lauf.Verb.aus Lieferungen u.Leistungen v.Dritten</b>	<b>1'186'443.25</b>	<b>14'154'293.80</b>	<b>14'024'767.45</b>	<b>1'315'969.60</b>
<b>20000</b>	<b>Lauf.Verb.aus Lieferungen u.Leistungen v.Dritten</b>	<b>1'186'443.25</b>	<b>13'410'274.15</b>	<b>13'280'747.80</b>	<b>1'315'969.60</b>
20000.01	Kreditoren Sammelkonto	1'186'443.25	13'409'336.15	13'280'459.80	1'315'319.60
20000.90	Debi Vorauszahlungen		938.00	288.00	650.00
<b>20001</b>	<b>Kreditoren Sozial- und Personalversicherungen</b>		<b>744'019.65</b>	<b>744'019.65</b>	
20001.01	SVA - unterschiedliche GB		348'365.75	348'365.75	
20001.03	Pensionskasse		300'083.65	300'083.65	
20001.06	Pensionskasse VMS		30'506.30	30'506.30	
20001.11	AXA/SUVA - UVG		791.70	791.70	
20001.12	AXA - UVG Zusatz		1.35	1.35	
20001.15	AXA - Kranktaggeld		18.80	18.80	
20001.16	Helvetia/SUVA - UVG		44'362.30	44'362.30	
20001.18	Helvetia - Krankentaggeld		19'889.80	19'889.80	
<b>2001</b>	<b>Kontokorrente mit Dritten</b>	<b>253.00</b>	<b>1'820'784.29</b>	<b>1'820'855.69</b>	<b>181.60</b>
<b>20010</b>	<b>Kontokorrente mit Kanton und anderen Gemeinden</b>		<b>1'819'979.19</b>	<b>1'819'979.19</b>	
20010.21	Kontokorrent OG - Einwohnergemeinde		1'819'979.19	1'819'979.19	
<b>20011</b>	<b>Kontokorrente mit Sozialversicherungen</b>	<b>253.00</b>	<b>805.10</b>	<b>876.50</b>	<b>181.60</b>
20001.19	Quellensteuern	253.00	805.10	876.50	181.60
<b>2002</b>	<b>Steuern</b>	<b>3'118'186.51</b>	<b>13'645'854.03</b>	<b>13'958'363.88</b>	<b>2'805'676.66</b>
<b>20020</b>	<b>Verpflichtungen aus allgemeinen Gemeindesteuern</b>	<b>3'067'750.76</b>	<b>13'556'667.56</b>	<b>13'865'902.55</b>	<b>2'758'515.77</b>
20020.01	Kantonssteuern	1'758'731.26	11'528'628.56	11'946'301.50	1'341'058.32
20020.02	Reformierte Kirchensteuern	90'977.10	417'641.15	428'392.35	80'225.90
20020.03	Röm. kath. Kirchensteuern	112'891.65	335'853.45	360'748.60	87'996.50
20020.04	Christ. kath. Kirchensteuern	1'300.65	333.60	1'382.10	252.15



Nummer	Bilanz	01.01.2023	Zuwachs	Abgang	31.12.2023
20020.05	Direkte Bundessteuern		25'227.90	25'227.90	
20020.13	Haben-Saldo SL Steuerbezug	244'008.50	166'115.70	244'008.50	166'115.70
20020.14	Überzahlung Steuern ord. Verfahren	859'841.60	1'069'094.60	859'841.60	1'069'094.60
20020.15	Überzahlung Sondersteuern		13'772.60		13'772.60
<b>20022</b>	<b>Steuerschulden MWST</b>	<b>50'435.75</b>	<b>89'186.47</b>	<b>92'461.33</b>	<b>47'160.89</b>
20022.11	MWST-Umsatzsteuer ER Abwasser		-320.00	-320.00	
20022.31	MWST-Umsatzsteuer ER Elektrizität		-1'414.50	-1'414.50	
20022.41	MWST-Umsatzsteuer ER Kieswerk		-9'610.90	-9'610.90	
20022.80	Kreditor MWST Eidg. Steuerverwaltung	50'435.75	100'531.87	103'806.73	47'160.89
<b>2005</b>	<b>Interne Kontokorrente</b>	<b>7'790.00</b>	<b>15'989'678.42</b>	<b>15'996'148.72</b>	<b>1'319.70</b>
<b>20054</b>	<b>Abrechnungskonten Zahlungsverkehr</b>		<b>15'684'215.80</b>	<b>15'684'215.80</b>	
20054.01	Abrechnungskonto DTA-Zahlungen		15'684'215.80	15'684'215.80	
<b>20055</b>	<b>Weitere Abrechnungskonten</b>	<b>7'790.00</b>	<b>305'462.62</b>	<b>311'932.92</b>	<b>1'319.70</b>
20055.01	Kasse Gemeindekanzlei	500.00			500.00
20055.80	Durchlaufkonto allg.	7'290.00	24'568.10	31'038.40	819.70
20055.81	Durchlaufkonto Mwst		88'520.00	88'520.00	
20055.83	Buchstartgeld BKS		4'800.00	4'800.00	
20055.90	Abrechnungskonto Mwst		187'574.52	187'574.52	
<b>2006</b>	<b>Depotgelder und Kautionen</b>	<b>20'001.70</b>		<b>174.80</b>	<b>19'826.90</b>
<b>20060</b>	<b>Depotgelder und Kautionen</b>	<b>20'001.70</b>		<b>174.80</b>	<b>19'826.90</b>
20060.01	Musikgesellschaft Niederlenz	12'898.75			12'898.75
20060.02	Natur- und Vogelschutzverein	7'102.95		174.80	6'928.15
<b>2009</b>	<b>Übrige laufende Verpflichtungen</b>	<b>6'104.15</b>	<b>942.85</b>	<b>2'153.65</b>	<b>4'893.35</b>
<b>20090</b>	<b>Übrige laufende Verpflichtungen</b>	<b>6'104.15</b>	<b>942.85</b>	<b>2'153.65</b>	<b>4'893.35</b>
20090.05	Musikschulkonzerte	1'125.55		1'210.80	-85.25
20090.06	BKS - Qualitätsprojekte Schule	426.20			426.20
20090.07	Kultur Gesamtschule	4'552.40			4'552.40
20090.13	Bibliothek - DVD		942.85	942.85	
<b>201</b>	<b>Kurzfristige Finanzverbindlichkeiten</b>	<b>4'000'000.00</b>	<b>9'500'000.00</b>	<b>9'500'000.00</b>	<b>4'000'000.00</b>
<b>2010</b>	<b>Verbindlichkeiten ggü. Finanzintermediären</b>	<b>4'000'000.00</b>	<b>4'000'000.00</b>	<b>4'000'000.00</b>	<b>4'000'000.00</b>
<b>20103</b>	<b>Kurzfr. Verbindl. ggü. and. Geldinstituten</b>	<b>4'000'000.00</b>	<b>4'000'000.00</b>	<b>4'000'000.00</b>	<b>4'000'000.00</b>
20103.06	Neue Aargauer Bank Laufzeit bis 24.04.2023, 1.6200% p.a.	2'000'000.00		2'000'000.00	
20103.07	Helvetia Laufzeit bis 18.08.2023, 1.7000% p.a.	2'000'000.00		2'000'000.00	
20103.08	PostFinance AG Laufzeit bis 29.04.2024; 1.5800% p.a.		2'500'000.00		2'500'000.00





Nummer	Bilanz	01.01.2023	Zuwachs	Abgang	31.12.2023
20103.09	AXA Winterthur Laufzeit bis 08.10.2024, 1.4100% p.a.		1'500'000.00		1'500'000.00
<b>2011</b>	<b>Verb. ggü. Gemeinwesen und Gemeindezweckverbänden</b>		<b>5'500'000.00</b>	<b>5'500'000.00</b>	
<b>20110</b>	<b>Kurzfr. Verbindl. ggü. Gemeinwesen und Zweckverb.</b>		<b>5'500'000.00</b>	<b>5'500'000.00</b>	
20110.01	Stadt Lenzburg Laufzeit bis 31.03.2023, 0.0000% p.a.		5'500'000.00	5'500'000.00	
<b>204</b>	<b>Passive Rechnungsabgrenzungen</b>	<b>349'760.30</b>	<b>519'448.50</b>	<b>349'760.30</b>	<b>519'448.50</b>
<b>2040</b>	<b>Personalaufwand</b>	<b>4'700.00</b>	<b>12'724.50</b>	<b>4'700.00</b>	<b>12'724.50</b>
<b>20400</b>	<b>RA Personalaufwand</b>	<b>4'700.00</b>	<b>12'724.50</b>	<b>4'700.00</b>	<b>12'724.50</b>
20400.01	RA Personalaufwand	4'700.00	12'724.50	4'700.00	12'724.50
<b>2041</b>	<b>Sach- und übriger Betriebsaufwand</b>	<b>8'077.50</b>		<b>8'077.50</b>	
<b>20410</b>	<b>RA Sach- und übriger Betriebsaufwand</b>	<b>8'077.50</b>		<b>8'077.50</b>	
20410.01	RA Sach- und übriger Betriebsaufwand	8'077.50		8'077.50	
<b>2042</b>	<b>Steuern</b>	<b>275'736.80</b>	<b>458'515.00</b>	<b>275'736.80</b>	<b>458'515.00</b>
<b>20420</b>	<b>RA Steuern</b>	<b>275'736.80</b>	<b>458'515.00</b>	<b>275'736.80</b>	<b>458'515.00</b>
20420.01	RA Steuern	275'736.80	458'515.00	275'736.80	458'515.00
<b>2044</b>	<b>Finanzaufwand / Finanzertrag</b>	<b>61'246.00</b>	<b>48'209.00</b>	<b>61'246.00</b>	<b>48'209.00</b>
<b>20440</b>	<b>RA Finanzaufwand / Finanzertrag</b>	<b>61'246.00</b>	<b>48'209.00</b>	<b>61'246.00</b>	<b>48'209.00</b>
20440.01	RA Finanzaufwand / Finanzertrag	61'246.00	48'209.00	61'246.00	48'209.00
<b>205</b>	<b>Kurzfristige Rückstellungen</b>	<b>99'410.11</b>	<b>50'574.14</b>	<b>61'216.96</b>	<b>88'767.29</b>
<b>2051</b>	<b>Kurzfr. Rückst. für and. Ansprüche des Personals</b>	<b>61'216.96</b>	<b>50'574.14</b>	<b>61'216.96</b>	<b>50'574.14</b>
<b>20510</b>	<b>Kurzfr. Rückst. für and. Ansprüche des Personals</b>	<b>61'216.96</b>	<b>50'574.14</b>	<b>61'216.96</b>	<b>50'574.14</b>
20510.01	Kurzfristige Rückstellungen Ansprüche Personal	61'216.96	50'574.14	61'216.96	50'574.14
<b>2058</b>	<b>Kurzfr. Rückstellungen der Investitionsrechnung</b>	<b>38'193.15</b>			<b>38'193.15</b>
<b>20580</b>	<b>Kurzfr. Rückst. f. Sachanl. d. Investitionsrechn.</b>	<b>38'193.15</b>			<b>38'193.15</b>
20580.01	Kurzfr. Rückstellungen Sachanlagen Inv.	38'193.15			38'193.15
<b>206</b>	<b>Langfristige Finanzverbindlichkeiten</b>	<b>14'884'910.15</b>	<b>15'299'741.00</b>	<b>9'500'000.00</b>	<b>20'684'651.15</b>
<b>2064</b>	<b>Darlehen</b>	<b>12'500'000.00</b>	<b>15'000'000.00</b>	<b>9'500'000.00</b>	<b>18'000'000.00</b>



Nummer	Bilanz	01.01.2023	Zuwachs	Abgang	31.12.2023
<b>20640</b>	<b>Langfristige Darlehen</b>	<b>12'500'000.00</b>	<b>15'000'000.00</b>	<b>9'500'000.00</b>	<b>18'000'000.00</b>
20640.09	PostFinance AG	2'500'000.00		2'500'000.00	
20640.10	AXA Winterthur	1'500'000.00		1'500'000.00	
20640.11	AXA Winterthur	1'500'000.00			1'500'000.00
20640.12	G'deverband Kehrrichtb. Reg. Aarau-Lenzburg	4'000'000.00			4'000'000.00
20640.15	Suva Luzern	3'000'000.00			3'000'000.00
20640.16	Raiffeisenbank Aare-Reuss		2'000'000.00		2'000'000.00
20640.17	Suva Luzern		11'000'000.00	5'500'000.00	5'500'000.00
20640.18	PostFinance AG		2'000'000.00		2'000'000.00
<b>2068</b>	<b>Passivierte Investitionsbeiträge</b>	<b>2'384'910.15</b>	<b>299'741.00</b>		<b>2'684'651.15</b>
<b>20687</b>	<b>Invest.Beitr. von privaten Haushalten</b>	<b>2'384'910.15</b>	<b>299'741.00</b>		<b>2'684'651.15</b>
20687.20	Pass.Inv.beitr.v.priv.Haush.Abwasser	2'384'910.15	299'741.00		2'684'651.15
<b>208</b>	<b>Langfristige Rückstellungen</b>	<b>492'974.49</b>	<b>230'000.00</b>	<b>143'925.76</b>	<b>579'048.73</b>
<b>2089</b>	<b>Übrige langfr. Rückstellungen der Erfolgsrechnung</b>	<b>492'974.49</b>	<b>230'000.00</b>	<b>143'925.76</b>	<b>579'048.73</b>
<b>20890</b>	<b>Übrige langfristige Rückst. der Erfolgsrechnung</b>	<b>492'974.49</b>	<b>230'000.00</b>	<b>143'925.76</b>	<b>579'048.73</b>
20890.19	Krankenkassen Verlustscheine	42'742.57		3'831.00	38'911.57
20890.20	Krankenkassen Verlustscheine	73'849.46		39'300.00	34'549.46
20890.21	Krankenkassen Verlustscheine	146'382.46		58'426.00	87'956.46
20890.22	Krankenkassen Verlustscheine	230'000.00		42'368.76	187'631.24
20890.23	Krankenkassen Verlustscheine		230'000.00		230'000.00
<b>209</b>	<b>Verbindlichkeiten ggü. Spezialfinanzierungen im FK</b>	<b>136'512.96</b>		<b>7'204.15</b>	<b>129'308.81</b>
<b>2091</b>	<b>Verbindlichkeiten ggü. Fonds im FK</b>	<b>136'512.96</b>		<b>7'204.15</b>	<b>129'308.81</b>
<b>20910</b>	<b>Verbindlichkeiten ggü. Fonds im FK</b>	<b>136'512.96</b>		<b>7'204.15</b>	<b>129'308.81</b>
20910.01	Ersatzabgaben für Schutzraumbauten	136'512.96		7'204.15	129'308.81
<b>29</b>	<b>Eigenkapital</b>	<b>40'065'294.44</b>	<b>13'124'970.38</b>	<b>14'028'485.47</b>	<b>39'161'779.35</b>
<b>290</b>	<b>Verpflichtungen(+),Vorschüsse(-) ggü.Spezialfinanz</b>	<b>9'574'956.76</b>	<b>213'532.68</b>		<b>9'788'489.44</b>
<b>2900</b>	<b>Spezialfinanzierungen im EK</b>	<b>9'574'956.76</b>	<b>213'532.68</b>		<b>9'788'489.44</b>
<b>29002</b>	<b>Spezialfinanzierung Abwasserbeseitigung</b>	<b>9'362'807.42</b>	<b>184'882.00</b>		<b>9'547'689.42</b>
29002.01	Verpfl./Vorschu. Abwasserbeseitigung	9'362'807.42	184'882.00		9'547'689.42
<b>29003</b>	<b>Spezialfinanzierung Abfallbeseitigung</b>	<b>212'149.34</b>	<b>28'650.68</b>		<b>240'800.02</b>
29003.01	Verpfl./Vorschu. Abfallbeseitigung	212'149.34	28'650.68		240'800.02
<b>291</b>	<b>Fonds</b>	<b>55'849.50</b>	<b>8'000.00</b>		<b>63'849.50</b>



Nummer	Bilanz	01.01.2023	Zuwachs	Abgang	31.12.2023
<b>2911</b>	<b>Legate und Stiftungen ohne eigene Rechtspers.im EK</b>	<b>55'849.50</b>	<b>8'000.00</b>		<b>63'849.50</b>
<b>29110</b>	<b>Zweckgebundene Zuwendungen</b>	<b>55'849.50</b>	<b>8'000.00</b>		<b>63'849.50</b>
29110.01	Ortsbildschutz	52'849.50	2'000.00		54'849.50
29110.02	Erneuerungsfonds Stationsweg	3'000.00	6'000.00		9'000.00
<b>295</b>	<b>Aufwertungsreserve VV</b>	<b>18'394'355.43</b>		<b>11'493'789.00</b>	<b>6'900'566.43</b>
<b>2950</b>	<b>Aufwertungsreserve VV</b>	<b>18'394'355.43</b>		<b>11'493'789.00</b>	<b>6'900'566.43</b>
<b>29500</b>	<b>Allgemeiner Haushalt</b>	<b>18'394'355.43</b>		<b>11'493'789.00</b>	<b>6'900'566.43</b>
29500.01	Aufwertungsreserve allg. Haushalt	6'999'935.43		99'369.00	6'900'566.43
29500.02	Aufwertungsreserve Grundstücke	11'394'420.00		11'394'420.00	
<b>299</b>	<b>Bilanzüberschuss /-fehlbetrag</b>	<b>12'040'132.75</b>	<b>12'903'437.70</b>	<b>2'534'696.47</b>	<b>22'408'873.98</b>
<b>2990</b>	<b>Jahresergebnis</b>	<b>1'509'017.70</b>		<b>2'534'696.47</b>	<b>-1'025'678.77</b>
<b>29900</b>	<b>Jahresergebnis</b>	<b>1'509'017.70</b>		<b>2'534'696.47</b>	<b>-1'025'678.77</b>
29900.01	Jahresergebnis	1'509'017.70		2'534'696.47	-1'025'678.77
<b>2999</b>	<b>Kumulierte Ergebnisse der Vorjahre</b>	<b>10'531'115.05</b>	<b>12'903'437.70</b>		<b>23'434'552.75</b>
<b>29990</b>	<b>Kumulierte Ergebnisse der Vorjahre</b>	<b>10'531'115.05</b>	<b>12'903'437.70</b>		<b>23'434'552.75</b>
29990.01	Kumulierte Ergebnisse der Vorjahre	10'531'115.05	12'903'437.70		23'434'552.75



## ANHANG ZUR BILANZ

### Rechnungslegung und Bewertungsgrundsätze

Die Rechnungsführung der Gemeinde Niederlenz unterliegt den Grundlagen gemäss HRM2 sowie den Bestimmungen des Gemeindegesetzes und der Finanzverordnung.

### Aktivierungsgrenze

Die Aktivierungsgrenze von Investitionen ist gemäss § 5 Finanzverordnung abhängig von der Einwohnerzahl. Für die Gemeinde Niederlenz gilt die Bilanzierungspflicht ab einer Limite von CHF 50'000.00.

### Anlagekategorie

Die Anlagen sind folgenden Anlagekategorien und Abschreibungssätzen zugeteilt. Diese sind in der Finanzverordnung im Anhang 1 erläutert.

Kat.	Anlagekategorie	Abschreibungsdauer in Jahren
1	Grundstücke	keine planmässige Abschreibung
2	Gebäude, Hochbauten	35
2a	Containerbauten, Fahrnisbauten	20
2b	Heizsysteme, Photovoltaikanlagen	20
3	Strassen, Plätze, Friedhof	40
3a	Naturstrassen (nicht asphaltierte Strassen)	10
3b	Sportplätze (Rasen- und Hartplätze)	20
3c	Kunstrasenplätze	10
4	Kanal-/Leitungsnetze, Gewässerbauten	50
4a	Fernwärmenetz	35
5	Installationen, Einbauten, Mieterausbauten bei Gebäuden	10
6	Abfallanlagen (Installationen, Einbauten)	40
7	Möbilien, Ausstattungen, allg. Fahrzeuge	5-10
8	Spezialfahrzeuge (Feuerwehr, Strassenreinigung)	15
8a	Kleintanklöschfahrzeuge, Kommandofahrzeug, Strassenrettungsfahrzeug	15
8b	Schweres und überschweres Pikettfahrzeug, schweres Schlauchverlegefahrzeug	25
8c	Andere Feuerwehrfahrzeuge	20
9	Immaterielle Anlagen, Software	5
10	Orts-, Regionalplanungen	10
11	Informatik- und Kommunikationssysteme	3-5
11a	Datenübertragungsnetz	15-25
12	Investitionsbeiträge	nach Nutzungsdauer des Objekts
12a	Anschlussgebühren	20
13	Anlagen im Bau	keine planmässige Abschreibung
14	Darlehen des Verwaltungsvermögens	keine planmässige Abschreibung
15	Beteiligungen, Grundkapitalien	keine planmässige Abschreibung
16	Abweichungen zu den vorgenannten Kategorien und/oder Abschreibungsdauer	Mit Zustimmung des Departements Volkswirtschaft und Inneres



## Wertberichtigungen

Die Jahresrechnung enthält eine pauschale Wertberichtigung von 5 Prozent (CHF 61'350.00) auf Steuerforderungen. Des Weiteren wurden Einzelwertberichtigungen für als gefährdet eingestufte Steuerguthaben im Betrag von CHF 467'500.00 getätigt. Das Delkredere konnte dadurch in der Summe um CHF 5'080 gesenkt werden. Im Bereich der Sondersteuern bleibt das Delkredere bei CHF 3'000.00.

## Eigenkapitalnachweis

Veränderungen	Stand 01.01.2023	Fonds Einlage	Fonds Entnahme	Aufwertungs- Reserve	Jahres- Ergebnis	Stand 31.12.2023
<b>2900 Spezialfinanzierungen im Eigenkapital</b>	<b>9'574'956.76</b>	0.00	0.00	0.00	<b>213'532.68</b>	<b>9'788'489.44</b>
Abwasserbeseitigung	9'362'807.42	0.00	0.00	0.00	184'882.00	9'547'689.42
Abfallbeseitigung	212'149.34	0.00	0.00	0.00	28'650.68	240'800.02
<b>2911 Fonds im Eigenkapital</b>	<b>55'849.50</b>	<b>8'000.00</b>	<b>0.00</b>	<b>0.00</b>	<b>0.00</b>	<b>63'849.50</b>
Ortsbildschutz	52'849.50	2'000.00	0.00	0.00	0.00	54'849.50
Erneuerungsfonds Stationsweg	3'000.00	6'000.00	0.00	0.00	0.00	9'000.00
<b>2920 Rücklagen der Globalbudgetbereiche</b>	<b>0.00</b>	<b>0.00</b>	<b>0.00</b>	<b>0.00</b>	<b>0.00</b>	<b>0.00</b>
<b>2930 Vorfinanzierungen</b>	<b>0.00</b>	<b>0.00</b>	<b>0.00</b>	<b>0.00</b>	<b>0.00</b>	<b>0.00</b>
<b>2950 Aufwertungsreserve</b>	<b>18'394'355.43</b>	<b>0.00</b>	<b>0.00</b>	<b>-11'493'789.00</b>	<b>0.00</b>	<b>6'900'566.43</b>
Aufwertungsreserve allg. Haushalt	6'999'935.43	0.00	0.00	-99'369.00	0.00	6'900'566.43
Aufwertungsreserve Grundstücke	11'394'420.00	0.00	0.00	-11'394'420.00	0.00	0.00
<b>2990 Jahresergebnis</b>	<b>1'509'017.70</b>				<b>-2'534'696.47</b>	<b>-1'025'678.77</b>
<b>2999 Kumulierte Ergebnisse der VJ</b>	<b>10'531'115.05</b>				<b>0.00</b>	<b>12'903'437.70</b>
<b>Total</b>	<b>40'065'294.44</b>	<b>8'000.00</b>	<b>0.00</b>	<b>-11'493'789.00</b>	<b>10'582'273.90</b>	<b>39'161'779.35</b>

## Rückstellungspiegel

Kurzfristige Rückstellungen	Stand 01.01.2023	Bildung inkl. Erhöhung (+)	Verwendung (-)	Auflösung (-)	Umbuchung (+/-)	Stand 31.12.2023
2050 Mehrleistungen Personal	0.00	0.00	0.00	0.00	0.00	0.00
2051 Andere Ansprüche Personal	61'216.96	50'574.14	0.00	-61'216.96	0.00	50'574.14
2052 Prozesse	0.00	0.00	0.00	0.00	0.00	0.00
2053 Nicht versicherte Schäden	0.00	0.00	0.00	0.00	0.00	0.00
2054 Bürgschaften u. Garantieleistungen	0.00	0.00	0.00	0.00	0.00	0.00
2055 Übrige betriebliche Tätigkeit	0.00	0.00	0.00	0.00	0.00	0.00
2056 Vorsorgeverpflichtungen	0.00	0.00	0.00	0.00	0.00	0.00
2057 Finanzaufwand	0.00	0.00	0.00	0.00	0.00	0.00
2058 Investitionsrechnung	38'193.15	0.00	0.00	0.00	0.00	38'193.15
2059 Übrige Rückstellungen	0.00	0.00	0.00	0.00	0.00	0.00
<b>Total kurzfristige Rückstellungen</b>	<b>99'410.11</b>	<b>50'574.14</b>	<b>0.00</b>	<b>-61'216.96</b>	<b>0.00</b>	<b>88'767.29</b>

## Begründungen der kurzfristigen Rückstellungen

	Konto ER / IR	Buchwert 31.12.2023
A Mehrleistungen des Personals / nicht bezogene Ferien	3010.00	50'574.14
B Rückstellung Deckbelag Zwingsteinweg		38'193.15
<b>Total kurzfristige Rückstellungen</b>		<b>88'767.29</b>



## Rückstellungspiegel

Langfristige Rückstellungen		Stand 01.01.2023	Bildung inkl. Erhöhung (+)	Verwendung (-)	Auflösung (-)	Umbuchung (+/-)	Stand 31.12.2023
2081	Ansprüche des Personals	0.00	0.00	0.00	0.00	0.00	0.00
2082	Prozesse	0.00	0.00	0.00	0.00	0.00	0.00
2083	Nicht versicherte Schäden	0.00	0.00	0.00	0.00	0.00	0.00
2084	Bürgschaften u. Garantieleistungen	0.00	0.00	0.00	0.00	0.00	0.00
2085	Übrige betriebliche Tätigkeit	0.00	0.00	0.00	0.00	0.00	0.00
2086	Vorsorgeverpflichtungen	0.00	0.00	0.00	0.00	0.00	0.00
2087	Finanzaufwand	0.00	0.00	0.00	0.00	0.00	0.00
2088	Investitionsrechnung	0.00	0.00	0.00	0.00	0.00	0.00
2089	Übrige Rückstellungen	492'974.49	230'000.00	0.00	-143'925.76	0.00	579'048.73
<b>Total langfristige Rückstellungen</b>		<b>492'974.49</b>	<b>230'000.00</b>	<b>0.00</b>	<b>-143'925.76</b>	<b>0.00</b>	<b>579'048.73</b>

## Begründungen der langfristigen Rückstellungen

	Konto ER / IR	Buchwert 31.12.2023
A	Rückstellungen Krankenkassenverlustscheine für die Jahre 2019 bis 2023	579'048.73
<b>Total langfristige Rückstellungen</b>		



## GELDFLUSSRECHNUNG

Bezeichnung	Rechnung 2023	Rechnung 2022
Gesamtergebnis Erfolgsrechnung (+ = Ertragsüberschuss / - = Aufwandüberschuss)	-812'146.09	1'585'231.93
Abschreibungen von Verwaltungsvermögen und Investitionsbeiträgen	1'276'897.50	1'061'532.55
Abtragung Bilanzfehlbetrag	0.00	0.00
Wertberichtigungen auf Darlehen und Beteiligungen	0.00	0.00
Auflösung passivierte Investitionsbeiträge (-)	-152'886.00	-128'142.00
Entnahme (-) aus Aufwertungsreserve	-99'369.00	-102'745.00
Realisierte Kursverluste (+) und Gewinne (-) / Wertberichtigungen Anlagen FV	2'418.90	-457'991.00
Aufwertung VV (-)	0.00	0.00
Abnahme (+) / Zunahme (-) von Forderungen	515'874.46	-797'741.00
Abnahme (+) / Zunahme (-) von aktiven Rechnungsabgrenzungen	251'881.42	-28'959.39
Abnahme (+) / Zunahme (-) von Vorräten	0.00	0.00
Abnahme (-) / Zunahme (+) von laufenden Verbindlichkeiten	-190'839.40	-875'914.48
Abnahme (-) / Zunahme (+) von passiven Rechnungsabgrenzungen	169'688.20	-44'982.10
Abnahme (-) / Zunahme (+) von kurzfristigen Rückstellungen	-10'642.82	-16'588.94
Abnahme (-) / Zunahme (+) von langfristigen Rückstellungen	86'074.24	78'992.64
Abnahme (-) / Zunahme (+) von Fonds im Eigenkapital	0.00	0.00
Abnahme (-) / Zunahme (+) von Legaten und Stiftungen ohne eigene Rechtspersönlichkeit im EK	8'000.00	2'000.00
Abnahme (-) / Zunahme (+) von Rücklagen der Globalbudgetbereiche	0.00	0.00
Abnahme (-) / Zunahme (+) von Vorfinanzierungen	0.00	0.00
<b>Geldfluss aus operativer Tätigkeit</b>	<b>1'044'951.41</b>	<b>274'693.21</b>
<b>Geldfluss aus Investitions- und Anlagentätigkeit</b>		
Liquiditätswirksame Einnahmen (+) der Investitionsrechnung (exkl. Darlehen/Beteiligungen)	452'627.00	546'867.35
Liquiditätswirksame Ausgaben (-) der Investitionsrechnung (exkl. Darlehen/Beteiligungen)	-428'450.85	-1'309'584.95
Rückzahlung bzw. Verkauf (+) von Darlehen und Beteiligungen, Grundkapitalien VV	0.00	0.00
Vergabe bzw. Kauf (-) von Darlehen und Beteiligungen, Grundkapitalien VV	0.00	0.00
<b>Geldfluss aus Investitionstätigkeit ins Verwaltungsvermögen</b>	<b>24'176.15</b>	<b>-762'717.60</b>
Verkauf (+) von Sachanlagen FV	750'581.10	498'560.00
Kauf (-) / Investitionen (-) von Sachanlagen FV	0.00	0.00
Zunahme (-) / Abnahme (+) von Kontokorrenten (aktive) mit Dritten	-6'486'839.25	435'929.95
Verkauf (+) von Finanzanlagen FV	0.00	0.00
Kauf (-) von Finanzanlagen FV	-210.01	-550.00
<b>Geldfluss aus Anlagentätigkeit ins Finanzvermögen</b>	<b>-5'736'468.16</b>	<b>933'939.95</b>
<b>Geldfluss aus Investitions- und Anlagentätigkeit</b>	<b>-5'712'292.01</b>	<b>171'222.35</b>
<b>Geldfluss aus Finanzierungstätigkeit</b>		
Abnahme (-) / Zunahme (+) von Kontokorrenten (passive) mit Dritten	-71.40	139.90
Aufnahme (+) von Finanzverbindlichkeiten	9'500'000.00	3'000'000.00
Rückzahlung (-) von Finanzverbindlichkeiten	-4'000'000.00	-4'000'000.00
Abnahme (-) / Zunahme (+) von Verbindlichkeiten gegenüber Fonds im Fremdkapital	-7'204.15	-4'507.80
Zunahme (+) von Legaten und Stiftungen ohne eigene Rechtspersönlichkeit im EK	0.00	0.00
<b>Geldfluss aus Finanzierungstätigkeit</b>	<b>5'492'724.45</b>	<b>-1'004'367.90</b>
<b>Total Geldfluss</b>	<b>825'383.85</b>	<b>-558'452.34</b>
Bestand Flüssige Mittel 1.1.	6'359'681.59	6'918'133.93
<b>Bestand Flüssige Mittel 31.12.</b>	<b>7'185'065.44</b>	<b>6'359'681.59</b>



## ANHANG

### Grundlagen und Grundsätze der Rechnungslegung

#### Angewandtes Regelwerk

##### Rechtliche Grundlagen

Die vorliegende Rechnung untersteht dem Gemeindegesetz vom 18.01.2022 (GG; SAR 171.100), der Verordnung über den Finanzhaushalt der Gemeinden vom 05.09.2018 (FiV, SAR 617.113) sowie dem Handbuch Rechnungswesen der Gemeinden.

##### Regelwerk

Die Rechnungslegung orientiert sich an den Standards des Harmonisierten Rechnungslegungsmodell 2 für die Kantone und Gemeinden (HRM2).

### Rechnungslegungs-, Bilanzierungs- und Bewertungsgrundsätze

#### Rechnungslegungsgrundsätze

Die Rechnungslegung soll die Vermögens-, Finanz- und Ertragslage den tatsächlichen Verhältnissen entsprechend darstellen („True and Fair View“-Prinzip) und richtet sich nach den Grundsätzen der Verständlichkeit, der Wesentlichkeit, der Zuverlässigkeit, der Vergleichbarkeit, der Fortführung, der Stetigkeit, der Periodenabgrenzung und der Bruttodarstellung. In Abweichung vom Prinzip der Bruttodarstellung sind Aufwandminderungsbuchungen beim Personalaufwand zulässig. Der **Ressourcenausgleich** ist von der Periodenabgrenzung ausgenommen. **Er wird gemäss § 119 Abs. 2 GG nicht zeitlich abgegrenzt.**

#### Bilanzierungsgrundsätze

Vermögenswerte werden bilanziert, wenn sie einen künftigen wirtschaftlichen Nutzen hervorbringen oder ihre Nutzung zur Erfüllung öffentlicher Aufgaben vorgesehen ist und ihr Wert verlässlich ermittelt werden kann. Verpflichtungen werden bilanziert, wenn deren Ursprung in einem Ereignis der Vergangenheit liegt, ihre Erfüllung sicher oder wahrscheinlich zu einem Mittelabfluss führen wird und ihr Wert verlässlich ermittelt werden kann.

Die Vermögenswerte werden in Finanz- und Verwaltungsvermögen gegliedert. Das Finanzvermögen besteht aus jenen Vermögenswerten, die ohne Beeinträchtigung der öffentlichen Aufgabenerfüllung veräussert werden können. Das Verwaltungsvermögen umfasst jene Vermögenswerte, die unmittelbar der öffentlichen Aufgabenerfüllung dienen. Verpflichtungen gegenüber Sonderrechnungen werden dem Fremdkapital zugerechnet.

Vermögenswerte des Verwaltungsvermögens mit mehrjähriger Nutzungsdauer werden aktiviert, sofern ihr Anschaffungswert über der **Aktivierungsgrenze von Fr. 50'000.00** liegt. Für Grundstücke, Investitionsbeiträge, Darlehen und Beteiligungen kommt keine Aktivierungsgrenze zur Anwendung. Positionen des Finanzvermögens werden ungeachtet der Aktivierungsgrenze bilanziert. Bei den Verpflichtungen kommt die **Wesentlichkeitsgrenze von Fr. 25'000.00** nur bei den Rückstellungen (pro Sachverhalt) zur Anwendung. Alle übrigen Positionen der Verbindlichkeiten im Fremdkapital werden unabhängig der Wesentlichkeitsgrenze bilanziert.

Die Steuererträge werden nach dem Soll-Prinzip abgegrenzt. Das heisst, dass Ende Jahr alle Steuerguthaben für das betreffende Jahr verbucht sind, für die Rechnungen ausgestellt wurden. Das Soll-Prinzip entspricht nicht vollumfänglich dem Ansatz der periodengerechten Verbuchung, da keine Schätzungen zur Differenz der definitiv geschuldeten Steuern getätigt werden.

#### Bilanzierungsgrundsätze

Positionen des Finanzvermögens werden zum Verkehrswert bilanziert. Das Grundeigentum im Finanzvermögen wird in einer Legislaturperiode mindestens einmal neu bewertet. Die letzte Bewertung des Grundeigentums im Finanzvermögen erfolgte im Jahr 2022.





Positionen des Verwaltungsvermögens werden zum Anschaffungswert abzüglich der Abschreibungen bilanziert. Erhaltene Investitionsbeiträge werden mit den Investitionsausgaben verrechnet (Aktivierung der Nettoinvestitionen). Die Positionen des VV, die durch Nutzung einem Wertverzehr unterliegen, werden planmässig nach Anlagekategorie über die festgelegte Nutzungsdauer abgeschrieben. Das Verwaltungsvermögen wird jährlich auf dauernde Wertminderungen geprüft. Ist eine dauernde Wertminderung absehbar, wird der bilanzierte Wert berichtigt.

**Interne Verzinsung**

Die Geldmittelverwaltung innerhalb eines Gemeinwesens bzw. Verwaltungsbereichs wird in der Regel zentral bei der Einwohnergemeinde geführt. Die Guthaben und Schulden gegenüber Spezialfinanzierungen, Fonds und Depotgeldern werden in separaten Bilanzkonti ausgewiesen. Damit ist eine optimale Geldmittelbewirtschaftung möglich. Für die Festlegung der Zinssätze ist der Gemeinderat zuständig. Die Zinssätze müssen finanzpolitisch vertretbar sein und marktüblichen Konditionen entsprechen. Die internen Verzinsungen werden in der Regel vom Anfangsbestand vorgenommen.



## DETAILS ZUM FINANZBERICHT

### ERFOLGSRECHNUNG

#### Erläuterungen zur Erfolgsrechnung

Grundsätzlich werden an dieser Stelle wesentliche Abweichungen auf Kontoebene ab CHF 20'000.00 kommentiert.

## 0

### Allgemeine Verwaltung

Konto	Rechnung 2023	Budget 2023	Differenz	
<b>Exekutive</b>				
0120.3132.00	52'492.70	30'000.00	22'492.70	Höhere Kosten für externe Berater aufgrund Rechtsverfahren «Lenzhardweg» und Umstellung Personalbeurteilungen.
<b>Abteilung Finanzen und Steuern</b>				
0210.3612.00	506'177.10	486'000.00	20'177.10	Regionales Steueramt, Ansatz pro Steuerpflichtiger höher Aufgrund Lohnanpassung in Lenzburg von 2%.
0210.4270.00	67'245.30	45'000.00	22'245.30	Bussen z.B. für nicht eingereichte Steuererklärungen fielen wesentlich höher als erwartet aus.
<b>Allgemeine Dienste</b>				
0220.3130.11	165'442.20	264'000.00	-98'557.80	Geringerer Aufwand für Bauverwaltung durch RTB als angenommen. 116 Baugesuche (VJ 142)
0220.4210.02	133'465.66	90'000.00	43'465.66	Gebühren bewegen sich auf Vorjahres-Niveau (134'692.90) und wurden bei der Budgetierung unterschätzt. 116 Baugesuche (VJ 142).
<b>Verwaltungsliegenschaften, übriges</b>				
0290.3151.00	22'121.60	2'000.00	20'121.60	Ersatz defekte Audioanlage Gemeindesaal.

## 1

### Öffentliche Sicherheit

Konto	Rechnung 2023	Budget 2023	Differenz	
1400.3612.00	396'855.75	339'000.00	57'855.75	Nachbelastung Kindes- und Erwachsenenschutzdienst aufgrund gestiegener Fallzahlen und erhöhter Komplexität der Fälle. Betrag bewegt sich auf Vorjahres-Niveau. Nötige Stellenerhöhung beim KESD war bei der Budgetierung 2023 noch nicht bekannt.
1400.4210.01	74'918.63	50'000.00	24'918.63	Es wurden mehr Ausweispapiere nachgefragt als budgetiert. Ablieferung Ertragsanteil an Kanton (3601.00) mit einer Differenz von CHF 12'631.85 zum Budget.

**Betriebsamt**

1402.3612.00	22'342.33	0	22'342.33	Anteil Niederlenz am Gesamtverlust des seit 01.01.2023 bestehenden regionalen Betriebsamtes. Dieser ist auf absehbare hohe Initialkosten im ersten Geschäftsjahr zurückzuführen, insbesondere auf die Überbrückung des Ressourcenengpasses beim Start via Firma des ehemaligen Leiters des Betriebsamtes.
--------------	-----------	---	-----------	---

**Feuerwehr**

1500.3612.00	289'497.55	266'000.00	23'497.55	Effektive Abrechnung durch Mö-Wi CHF 24'000 höher als erwartet (Sitzungsgelder, Uniformen, Spesen etc.).
--------------	------------	------------	-----------	--

**2****Bildung**

Konto	Rechnung 2023	Budget 2023	Differenz	
<b>Kindergarten</b>				
2110.3631.00	400'276.80	420'600.00	-20'323.20	Die Abrechnung des BKS des pauschalen Personalaufwandes Lehrpersonen Volksschule schloss für das Jahr 2022 3.1% tiefer ab als die gestellten Akonto Zahlungen ausmachten.
<b>Primarstufe</b>				
2120.3631.00	1'266'191.20	1'330'400.00	-64'208.80	Die Abrechnung des BKS des pauschalen Personalaufwandes Lehrpersonen Volksschule schloss für das Jahr 2022 3.1% tiefer ab als die gestellten Akonto Zahlungen ausmachten.
<b>Oberstufe</b>				
2130.3612.00	346'976.65	318'500.00	28'476.65	Schulgeld für Schüler einer externen Schule, das bei der Budgetierung noch nicht bekannt war.
<b>Schulliegenschaften</b>				
2170.3120.00	201'691.25	120'000.00	81'691.25	Gestiegene Strom- und Gaspreise.
2170.3910.03	66'377.43	28'500.00	37'877.43	Stunden, die durch das Bauamt geleistet werden mussten, waren wesentlich höher als budgetiert (VJ CHF 45'612.73)
<b>Berufliche Grundbildung</b>				
2300.3631.00	294'610.50	320'000.00	-25'389.50	Wohnortsbeiträge an Kanton fielen tiefer aus als budgetiert, dafür liegen die Wohnortsbeiträge an öff. Unternehmen etwa in diesem betraglichen Rahmen höher aus (2300.3634.00).
2300.3634.00	235'500.00	215'000.00	20'500.00	Wohnortsbeiträge an Kanton (2300.3634.00) fielen tiefer aus als budgetiert, dafür liegen die Wohnortsbeiträge an öff. Unternehmen etwa in diesem betraglichen Rahmen höher aus.

**3****Kultur, Sport und Freizeit**

Konto	Rechnung 2023	Budget 2023	Differenz
-------	---------------	-------------	-----------

**4****Gesundheit**

Konto	Rechnung 2023	Budget 2023	Differenz
-------	---------------	-------------	-----------



## 5

### Soziale Sicherheit

Konto	Rechnung 2023	Budget 2023	Differenz	
<b>Leistungen Kinderbetreuungsgesetz</b>				
5452.3637.07	63'368.30	90'000.00	-26'631.70	Der ausbezahlte Betrag für die Familienergänzende Kinderbetreuung lag auf Vorjahresniveau (VJ 60'202.35)
<b>Gesetzliche wirtschaftliche Hilfe</b>				
5720.3637.00	1'023'616.40	1'000'000.00	23'616.40	Die geleistete Sozialhilfe liegt leicht über Budget und über Vorjahr (VJ 949'067.10)
5720.4260.01	476'452.08	400'000.00	76'452.08	Es konnten höheren Rückzahlungen als budgetiert vereinnahmt werden (VJ 549'555.40).
<b>Asylwesen</b>				
5730.3160.00	59'833.90	30'000.00	29'833.90	Infolge der Flüchtlingswelle mussten massiv mehr Wohnungen als budgetiert gemietet werden (VJ 45'819.60)
5730.3637.00	195'816.75	169'000.00	26'816.75	Die gesetzliche finanzielle Unterstützung der asylsuchenden Personen hat aufgrund der Flüchtlingswelle u.a. aus der Ukraine zu erheblichen Mehrausgaben geführt (VJ 144'067.70)
5730.4260.00	84'717.55	15'000.00	69'717.55	Aufgrund der gestiegenen Zahl an asylsuchenden Personen sind die durch den Kanton ausgerichteten Betreuungspauschalen angestiegen.
5730.4610.02	262'147.29	220'000.00	42'147.29	Die Entschädigungen des Bundes für die Aufnahme und Betreuung der Asylsuchenden ist infolge der Flüchtlingswelle entsprechend angestiegen.
<b>Fürsorge, übriges</b>				
5790.3631.00	1'158'767.05	1'196'000.00	-37'232.95	Der Beitrag aus der Restkostenabrechnung durch die Abteilung Sonderschulung, Heime und Werkstätten des Departement BKS fällt tiefer aus als ursprünglich durch den Kanton angekündigt.

## 6

### Verkehr und Nachrichtenübermittlung

Konto	Rechnung 2023	Budget 2023	Differenz	
<b>Kantonsstrassen, übrige</b>				
6130.3661.10	83'834.20	0	83'834.20	Fälschlicherweise aktivierte Sanierungsmassnahmen für Lärmschutz mussten per sofort abgeschrieben werden.
<b>Gemeindestrassen</b>				
6150.3132.00	78'438.65	31'500.00	46'938.65	Mehr pendente Vorprojekte und nötige Abklärungen als budgetiert, insbesondere in Zusammenhang mit der Sanierung Lenzhardweg.

**Parkhaus/Parkplätze**

6151	60'329.86 (netto Position)	57'670.00 (netto Position)	2'659.86	Verschiedene Aufwendungen wurden über andere Konti als budgetiert gebucht. Daher werden hier Netto-Zahlen (Aufwände abzüglich Erträge) des Bereichs 6151 ausgewiesen. Unter dem Strich wurde das Budget im neuen Bereich Parkplätze fast erreicht. Budgetierte Aufwendungen für das Leeren der Parkuhren entfallen, da dies von den Auszubildenden der Gemeindeverwaltung erledigt wird. Zusätzlicher Aufwand für die Kontrollen für den ruhenden Verkehr durch die Repol und auch die Einnahmen daraus werden erst in die Rechnung 2024 fliessen. Alle Arbeiten für das Projekt sind abgeschlossen und verrechnet. Der durch die Gemeindeversammlung vom 25.11.22 gesprochene Budget-Kredit «Umsetzung Parkierungsreglement» über CHF 103'000.00 kann somit mit dieser Rechnung mit totalen Ausgaben über diesen Kredit von CHF 72'423 als erledigt bezeichnet werden. Da alle Ausgaben im gleichen Rechnungsjahr angefallen sind, kann auf eine Kreditabrechnung verzichtet werden.
------	----------------------------	----------------------------	----------	---

**7****Umweltschutz und Raumordnung**

Konto	Rechnung 2023	Budget 2023	Differenz	
<b>Abwasserbeseitigung</b>				
7201.3130.70	66'485.35	43'700.00	22'785.35	Stationsweg und Neumattenweg mussten aufgrund Baugesuch vorgezogen werden.
7201.3130.71	29'100.00	5'000.00	24'100.00	Das Konto beinhaltet die Kosten für die Bearbeitung der Baugesuche durch die RTB. Infolge grösserer Bauprojekte bewegen sich die Bearbeitungskosten deutlich über Budget aber unter Vorjahr (VJ 35'400).
7201.3143.70	990.90	107'000.00	-106'009.10	Budgetierte Kosten für den Unterhalt des Entlastungskanal von 10' aufgrund Hochwasser im Herbst nicht realisiert. Verzicht auf budgetierte Ausgaben für Kontrollschächte über 40' für Kompensation von Mehrkosten auf dem Konto 3130.70. Budgetierte Kosten von 30' für Stationsweg wurden über einen Kredit abgerechnet, ebenso budgetierte Spülarbeiten (GEP).
7201.3612.70	253'713.60	285'800.00	-32'068.40	Gutschrift des Abwasserverbandes für das Vorjahr
<b>Abfallwirtschaft</b>				
7301.3130.80	3'229.15	43'000.00	-39'770.85	Verzicht auf verschiedene Projekte, u.a. Neuausrichtung Grünabfuhr, da der Entscheid an der Sommergemeinde 24 abgewartet wird.
7301.3130.88	43'733.25	70'000.00	-26'266.75	Der Preis pro Tonne Abfall wurde durch die KVA reduziert und gleichzeitig fielen weniger Mengen an als budgetiert, daher musste das Budget nicht ausgeschöpft werden.
7301.4240.86	213'968.13	250'000.00	-36'031.87	Als Folge der geringeren Mengen an Kehricht fallen auch die Einnahmen aus Kehricht-Gebühren tiefer aus (VJ CHF 219'524.78).

**8****Volkswirtschaft**

Konto	Rechnung 2023	Budget 2023	Differenz	
<b>Elektrizität</b>				
8710.4120.00	109'068.94	140'000.00	-30'931.06	Rückerstattungen für Vorjahre minderten den Ertrag.



## 9

## Finanzen und Steuern

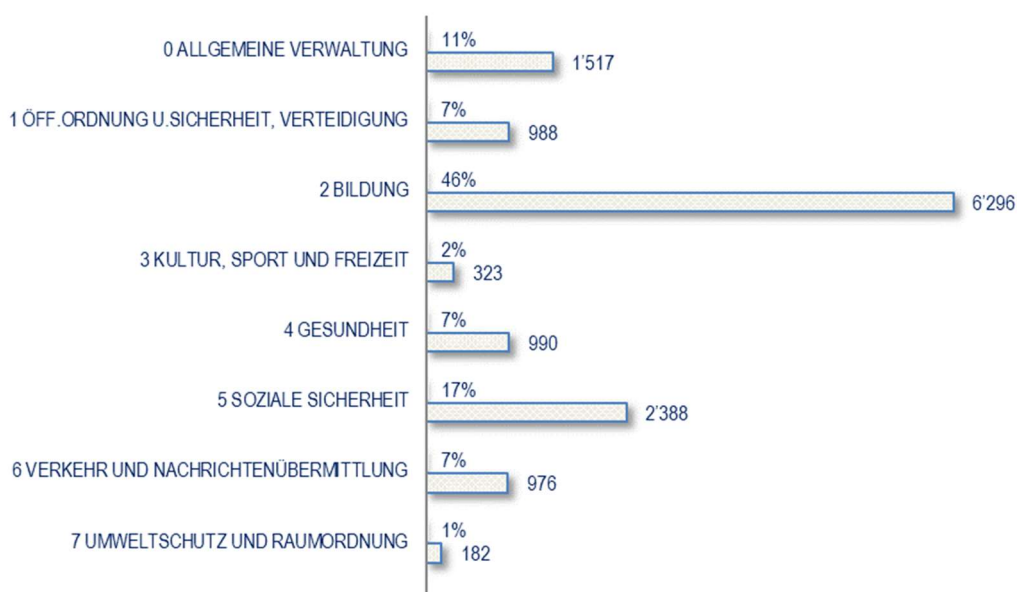
Konto	Rechnung 2023	Budget 2023	Differenz	
<b>Allgemeinde Gemeindesteuern</b>				
9100.3181.00	50'378.35	90'000.00	-39'621.65	Die tatsächlichen Forderungsverluste liegen deutlich unter Budget und Vorjahr (VJ CHF 88'825.20).
9100.4000.10	347'300.99	422'000.00	-74'699.01	Die Einkommenssteuern früherer Jahre lagen unter Budget und sehr deutlich unter Vorjahr (VJ CHF 1'087'822.22)
9100.4001.00	681'175.81	617'000.00	64'175.81	Die Vermögenssteuern für das Rechnungsjahr lagen leicht über Budget und Vorjahr (VJ 655'527.40)
9100.4002.00	434'964.05	320'000.00	114'964.05	Im Bereich der Quellensteuern sind gegenüber dem Budget Mehreinnahmen zu verzeichnen.
9100.4010.00	134'368.20	1'235'000.00	-1'100'631.80	Markanter Rückgang bei den Gewinn- und Kapitalsteuern der jur. Personen. Auswirkung der buchhalterischen Umstellung «cash to soll» (Vorgabe Kanton) von rund 0.4 Mio. und Rückerstattungen auf prov. Rechnungen mehrerer Jahre als Hauptgrund. Vorjahr: 1'071'098.00.
<b>Sondersteuern</b>				
9101.4022.00	325'101.50	170'000.00	155'101.50	Mehreinnahmen bei den Grundstückgewinnsteuern durch regeren Handel mit Liegenschaften.
9101.4024.00	84'691.35	20'000.00	64'691.35	Mehreinnahmen bei den Erbschafts- und Schenkungssteuern. Eine Budgetierung dieser Steuerart ist sehr schwierig.
<b>Zinsen</b>				
9610.3401.00	170'699.60	238'000.00	-67'300.40	Das tiefe Zinsumfeld sorgte für geringere Fremdfinanzierungskosten. Ab 2024 ist wieder mit einem Anstieg dieser Position zu rechnen.
9610.3409.01	66'625.00	15'500.00	51'125.00	Durch die gestiegenen Zinsen wurde auch die interne Verzinsung (Abwasser und Abfall) erhöht.
9610.4400.00	33'774.73	0	33'774.73	Durch die gestiegenen Zinsen konnte ein Teil der flüssigen Mittel als kurzfristige Festgelder angelegt werden.
9610.4401.00	24'228.05	50'000.00	-25'771.95	Im Rahmen des Steuerbezugs sind tiefere Einnahmen aus Verzugszinsen zu verzeichnen. Der Vorjahreswert lag bei CHF 26'000.99.
9610.4451.00	75'000.00	100'000.00	-25'000.00	Tiefere Gewinnausschüttung. Gemäss Art. 25 der Satzungen der Regionalen Technischen Betriebe (RTB) entrichtet sie den Verbandsgemeinden im Rahmen der wirtschaftlichen Leistungsfähigkeit und nach Vornahme der für die langfristige Unternehmenssicherung erforderlichen Reservebildung eine angemessene Abgeltung (VJ 153'000.00).
<b>Liegenschaften des Finanzvermögens</b>				
9630.3439.10	34'147.25	14'000.00	20'417.25	Höhere Gas- und Strompreise
9630.4411.00	0	400'000.00	-400'000.00	Gewinn wurde im Jahr 2022 bei der periodischen Neubewertung aller Liegenschaften durch die Aufwertung auf den dann bereits bekannten Kaufpreis realisiert
<b>Bauamt</b>				
9901.3010.00	411'189.35	381'500.00	29'689.35	Höhere Lohnkosten als budgetiert durch geringere Rückerstattungen durch Dritte als angenommen.



## ERFOLGSRECHNUNG – NETTOERGEBNISSE HAUPTAUFGABENBEREICHE

Hauptaufgabenbereiche Funktionale Gliederung	Rechnung 2023		Budget 2023		Rechnung 2022	
	Aufwand	Ertrag	Aufwand	Ertrag	Aufwand	Ertrag
0 ALLGEMEINE VERWALTUNG	2'002'926.55	486'311.41	2'130'165.00	428'000.00	2'025'064.25	464'924.42
<b>Nettoergebnis</b>		<b>1'516'615.14</b>		<b>1'702'165.00</b>		<b>1'560'139.83</b>
1 ÖFF.ORDNUNG U.SICHERHEIT, VERTEIDIGUNG	1'807'046.72	818'886.03	1'643'505.00	724'300.00	1'115'408.52	191'234.28
<b>Nettoergebnis</b>		<b>988'160.69</b>		<b>919'205.00</b>		<b>924'174.24</b>
2 BILDUNG	6'498'599.07	202'895.30	6'407'486.00	223'600.00	6'335'507.96	224'754.45
<b>Nettoergebnis</b>		<b>6'295'703.77</b>		<b>6'183'886.00</b>		<b>6'110'753.51</b>
3 KULTUR, SPORT UND FREIZEIT	324'100.44	1'183.35	336'260.00	7'500.00	307'485.26	19'040.55
<b>Nettoergebnis</b>		<b>322'917.09</b>		<b>328'760.00</b>		<b>288'444.71</b>
4 GESUNDHEIT	989'478.65	-500.00	1'005'480.00	1'200.00	960'423.15	1'100.00
<b>Nettoergebnis</b>		<b>989'978.65</b>		<b>1'004'280.00</b>		<b>959'323.15</b>
5 SOZIALE SICHERHEIT	3'291'759.52	903'344.42	3'290'700.00	699'500.00	3'079'426.29	775'648.55
<b>Nettoergebnis</b>		<b>2'388'415.10</b>		<b>2'591'200.00</b>		<b>2'303'777.74</b>
6 VERKEHR UND NACHRICHTENÜBERMITTLUNG	990'988.91	15'394.91	923'104.00	58'130.00	702'330.13	2'279.25
<b>Nettoergebnis</b>		<b>975'594.00</b>		<b>864'974.00</b>		<b>700'050.88</b>
7 UMWELTSCHUTZ UND RAUMORDNUNG	1'315'988.72	1'134'407.93	1'330'690.00	1'129'800.00	1'373'748.71	1'072'609.73
<b>Nettoergebnis</b>		<b>181'580.79</b>		<b>200'890.00</b>		<b>301'138.98</b>
8 VOLKSWIRTSCHAFT	2'823.20	167'629.69	2'700.00	206'000.00	3'207.00	207'202.90
<b>Nettoergebnis</b>		<b>164'806.49</b>		<b>203'300.00</b>		<b>203'995.90</b>
9 FINANZEN UND STEUERN	888'584.04	14'382'742.78	914'244.00	14'506'304.00	2'872'783.41	15'816'590.55
<b>Nettoergebnis</b>		<b>13'494'158.74</b>		<b>13'592'060.00</b>		<b>12'943'807.14</b>

### Nettoaufwand nach Abteilungen





## BETEILIGUNGS- UND GEWÄHRLEISTUNGSSPIEGEL

Beteiligungs- und Gewährleistungsspiegel		Einwohnergemeinde Niederlenz				
Organisation	Rechtsform	Tätigkeitsgebiet	Eigenkapital	Anteil der Gemeinde	Buchwert per 31.12.	Bemerkungen
<b>Privatrechtliche Unternehmungen (Aktiengesellschaften, Gesellschaften mit beschränkter Haftung, Genossenschaften)</b>						
keine						
<b>Gemeindeverbände</b>						
Abwasserverband Region Lenzburg	Gemeindeverband	Reinigung der Abwässer der Verbandsgemeinden	15'459'030	Betrieb 8.75% Sammelkanal 12.16%		13 Gemeinden aus der Region Lenzburg und Schenkenbergtal
Gemeindeverband für Kehrichtbeseitigung Region Aarau - Lenzburg (GEKAL)	Gemeindeverband	Verbrennung von Kehricht und Sperrgut	163'839'956			86 Gemeinden und Gemeindeverb. Abfallbes. Oberes Fricktal
Lebensraum Lenzburg Seetal	Gemeindeverband	Standort- und Wirtschaftsförderung	299'624			26 Gemeinden aus der Region Lenzburg Seetal
RTB Regionale Technische Betriebe	Gemeindeverband	Versorgung der Vertragsgemeinden mit Energie und Wasser	32'565'616		1'700'000.00	Verband mit Einwohnergemeinde Möriken-Wildegg
Soziale Dienstleistungen Region Lenzburg	Gemeindeverband	Organisation und Führung KESD, JEFB, MVB	441'272			17 Gemeinden aus der Region Lenzburg
Lindenfeld	Gemeindeverband	Betrieb eines Pflegezentrums	9'648'839			30 Gemeinden aus dem Grossraum Aarau
Sprachheilverband	Gemeindeverband	aufgelöst 31.08.2015				
<b>Verträge / Vereinbarungen</b>						
Krankenpflegeverein / Spitex des Bezirks Lenzburg	Verein (Laufzeit bis 31.12.2013 mit automatischer Verlängerung um jeweils ein Jahr; Kündigungsfrist 6 Monate)	Dienstleister der Hilfe und Pflege zu Hause	483'052.64			Vertrag mit 11 Anschlussgemeinden
Regionale Feuerwehr Chestenberg	Gemeindezusammenarbeit (Kündigungsfrist 2 Jahre auf Ende Kalenderjahr)	Betrieb einer gemeinsamen Feuerwehr				Vertrag mit Möriken und Holderbank
Regionales Steueramt Lenzburg-Niederlenz	Gemeindezusammenarbeit (Laufzeit unbestimmt; Kündigungsfrist 1 Jahr auf Ende Kalenderjahr)	Führung Gemeindesteueramt				Vertrag mit Stadt Lenzburg
Regionales Führungsorgan Lenzburg	Gemeindezusammenarbeit (Laufzeit bis 31.12.2018; Kündigungsfrist 2 Jahre)	Dienstleister Bereich Bevölkerungsschutz				Vertrag mit 12 Anschlussgemeinden
Regionales Zivilstandsamt Lenzburg	Gemeindezusammenarbeit (Laufzeit unbestimmt; Kündigungsfrist 2 Jahre)	Führung Zivilstandsamt				Vertrag mit 19 Anschlussgemeinden
Regionalpolizei Lenzburg	Gemeindezusammenarbeit (Laufzeit bis 31.12.2009 mit automatischer Verlängerung um jeweils ein Jahr; Kündigungsfrist 1 Jahr)	Dienstleister Bereich lokaler Sicherheit				Vertrag mit 12 Anschlussgemeinden
Schiessanlage Lenzburg	Gemeindezusammenarbeit (Laufzeit unbestimmt; Kündigungsfrist 1 Jahr)	Betrieb Schiessanlage				Vertrag mit 5 Anschlussgemeinden
Zivilschutzorganisation Region Lenzburg	Gemeindezusammenarbeit (Laufzeit bis 31.12.2018; Kündigungsfrist 2 Jahre)	Dienstleister Bereich Bevölkerungsschutz				Vertrag mit 12 Anschlussgemeinden
<b>Andere</b>						
keine						
<b>Bemerkungen:</b>						
<b>Eventualverbindlichkeiten</b>						
keine						
<b>Eventualguthaben</b>						
keine						





## ANLAGENSPIEGEL NACH BILANZKONTO

AnlageNr	Bezeichnung	Anschaffungs- und Herstellkosten	Zugang	Abgang	Umbuchung	31.12.2023	Zuschreibung	Kumulierte	Buchwert	Abschreibung
		Vortrag					Geschäftsjahr	Abschreibung	31.12.2023	Geschäftsjahr
1080001000	Mattland Eichi (Stampfmatte)	10'197.00	0.00	0.00	0.00	10'197.00	0.00	0.00	10'197.00	0.00
1080001001	Wiesland Unter dem Bölli	15'690.00	0.00	0.00	0.00	15'690.00	0.00	0.00	15'690.00	0.00
1080001002	Wiesland Unter dem Bölli	44'990.00	0.00	0.00	0.00	44'990.00	0.00	0.00	44'990.00	0.00
1080001003	Wiesland N1/Winkelweg	46'920.00	0.00	0.00	0.00	46'920.00	0.00	0.00	46'920.00	0.00
1080001004	Wiesland Ob.Steinler Bauland Ob.Steinler /	25'840.00	0.00	0.00	0.00	25'840.00	0.00	0.00	25'840.00	0.00
1080001005	4671 m2	0.00	0.00	0.00	0.00	0.00	0.00	0.00	0.00	0.00
1080001006	Wiesland Ob.Steinler/Pirolweg	1'449.00	0.00	0.00	0.00	1'449.00	0.00	0.00	1'449.00	0.00
1080001007	Wiesland Wildeggerstrasse	48'006.00	0.00	0.00	0.00	48'006.00	0.00	0.00	48'006.00	0.00
1080001008	Hecke Lochmattweg	1'956.00	0.00	0.00	0.00	1'956.00	0.00	0.00	1'956.00	0.00
1080001009	SBB-Areal Mitteldorf	1'049.00	0.00	0.00	0.00	1'049.00	0.00	0.00	1'049.00	0.00
1080001010	SBB-Areal Wylägerten	62.00	0.00	0.00	0.00	62.00	0.00	0.00	62.00	0.00
1080001011	SBB-Areal Fabrikmaten	1.00	0.00	0.00	0.00	1.00	0.00	0.00	1.00	0.00
1080001012	SBB-Areal Wylägerten / 620 m2	0.00	0.00	0.00	0.00	0.00	0.00	0.00	0.00	0.00
1080001013	SBB-Areal Wylägerten	3'196.00	0.00	0.00	0.00	3'196.00	0.00	0.00	3'196.00	0.00
1080001014	Wiesland Hammermatte	6'286'000.00	0.00	0.00	0.00	6'286'000.00	0.00	0.00	6'286'000.00	0.00
1080001015	Acker, Wiese Hardmatte	0.00	0.00	0.00	0.00	0.00	0.00	0.00	0.00	0.00
1080001016	Bauland (PP) Stationsweg	147'900.00	0.00	0.00	0.00	147'900.00	0.00	0.00	147'900.00	0.00
1080001017	Stationsweg STWEG GB-Nr. 195-7	0.00	0.00	0.00	0.00	0.00	0.00	0.00	0.00	0.00
<b>1080001 Grundstücke FV</b>		<b>6'633'256.00</b>	<b>0.00</b>	<b>0.00</b>	<b>0.00</b>	<b>6'633'256.00</b>	<b>0.00</b>	<b>0.00</b>	<b>6'633'256.00</b>	<b>0.00</b>
1084001000	Wohnhaus/Scheune Egge 1	753'000.00	0.00	-753'000.00	0.00	0.00	0.00	0.00	0.00	0.00
1084001001	Wohnhaus/Werkstatt Saxerweg 7	0.00	0.00	0.00	0.00	0.00	0.00	0.00	0.00	0.00
1084001002	Wohnhaus (Rickli)	0.00	0.00	0.00	0.00	0.00	0.00	0.00	0.00	0.00
1084001003	Neumattenweg Werkhof/PP/Garten	680'000.00	0.00	0.00	0.00	680'000.00	0.00	0.00	680'000.00	0.00
1084001004	Stationsweg ehem. Postlokal Mühlestrasse 2	580'000.00	0.00	0.00	0.00	580'000.00	0.00	0.00	580'000.00	0.00
<b>1084001 Liegenchaften FV</b>		<b>2'013'000.00</b>	<b>0.00</b>	<b>-753'000.00</b>	<b>0.00</b>	<b>1'260'000.00</b>	<b>0.00</b>	<b>0.00</b>	<b>1'260'000.00</b>	<b>0.00</b>
1400001000	Mühlegebäude Mühlestrasse 2	400'000.00	0.00	0.00	0.00	400'000.00	0.00	0.00	400'000.00	0.00
1400001001	Altes Gemeindehaus Mitteldorf	128'600.00	0.00	0.00	0.00	128'600.00	0.00	0.00	128'600.00	0.00
1400001002	Dorfplatz Mitteldorf	145'000.00	0.00	0.00	0.00	145'000.00	0.00	0.00	145'000.00	0.00
1400001003	Schulhaus Rothbleiche Wiesland	1'708'400.00	0.00	0.00	0.00	1'708'400.00	0.00	0.00	1'708'400.00	0.00
1400001004	Vord.Baumgärten Schulhaus/Mehrzw.ge	43'800.00	0.00	0.00	0.00	43'800.00	0.00	0.00	43'800.00	0.00
1400001005	b. R'gasse Werkhof Stationsweg	1'756'400.00	0.00	0.00	0.00	1'756'400.00	0.00	0.00	1'756'400.00	0.00
1400001006	8 Parkplatz	291'900.00	0.00	0.00	0.00	291'900.00	0.00	0.00	291'900.00	0.00
1400001007	Hauptstrasse	63'000.00	0.00	0.00	0.00	63'000.00	0.00	0.00	63'000.00	0.00
1400001008	Kindergarten Friedmatt	7'670.00	0.00	0.00	0.00	7'670.00	0.00	0.00	7'670.00	0.00
1400001009	Friedhof Altfeld	4'972.00	0.00	0.00	0.00	4'972.00	0.00	0.00	4'972.00	0.00
1400001010	Friedhof Altfeld	11'500.00	0.00	0.00	0.00	11'500.00	0.00	0.00	11'500.00	0.00



AnlageNr	Bezeichnung	Anschaftungs- und Herstellkosten	Zugang	Abgang	Umbuchung	31.12.2023	Zuschreibung	Kumulierte	Buchwert	Abschreibung
		Vortrag					Geschäftsjahr	Abschreibung	31.12.2023	Geschäftsjahr
1400001011	Wiesland Rothbleichehügel	28'390.00	0.00	0.00	0.00	28'390.00	0.00	0.00	28'390.00	0.00
1400001012	Kindergarten Breite Kindergarten	300'000.00	0.00	0.00	0.00	300'000.00	0.00	0.00	300'000.00	0.00
1400001013	Herrengasse Scheibenstand	444'200.00	0.00	0.00	0.00	444'200.00	0.00	0.00	444'200.00	0.00
1400001014	Lenzhard	4'849.00	0.00	0.00	0.00	4'849.00	0.00	0.00	4'849.00	0.00
1400001015	Sportplatz Altfeld	4'944'100.00	0.00	0.00	0.00	4'944'100.00	0.00	0.00	4'944'100.00	0.00
1400001016	Sportplatz Altfeld Kindergarten Ob.	799'200.00	0.00	0.00	0.00	799'200.00	0.00	0.00	799'200.00	0.00
1400001017	Steinler	293'400.00	0.00	0.00	0.00	293'400.00	0.00	0.00	293'400.00	0.00
1400001018	Wiese Hardstrasse Wohnhaus/Werkstatt	1'839.00	0.00	0.00	0.00	1'839.00	0.00	0.00	1'839.00	0.00
1400001019	Saxerweg 7	500'000.00	0.00	0.00	0.00	500'000.00	0.00	0.00	500'000.00	0.00
<b>1400001 Grundstücke EG allg. Haushalt</b>		<b>11'877'220.0 0</b>	<b>0.00</b>	<b>0.00</b>	<b>0.00</b>	<b>11'877'220.0 0</b>	<b>0.00</b>	<b>0.00</b>	<b>11'877'220.0 0</b>	<b>0.00</b>
1401001000	Ausbau Hungeligrabenstrasse Strassenbeleucht.	279'113.00	0.00	0.00	0.00	279'113.00	0.00	83'736.00	195'377.00	6'978.00
1401001001	Ausbau K248 K 248 Teilausbau	0.00	0.00	0.00	0.00	0.00	0.00	0.00	0.00	0.00
1401001002	Schürz K 248	0.00	0.00	0.00	0.00	0.00	0.00	0.00	0.00	0.00
1401001003	Wildeggerstrasse K 248	0.00	0.00	0.00	0.00	0.00	0.00	0.00	0.00	0.00
1401001004	Lenzburgerstrasse Strassenbeleuchtung	0.00	0.00	0.00	0.00	0.00	0.00	0.00	0.00	0.00
1401001005	Schürz Sanierung	58'819.00	0.00	0.00	0.00	58'819.00	0.00	30'880.00	27'939.00	1'471.00
1401001006	Staufbergstrasse	115'506.00	0.00	0.00	0.00	115'506.00	0.00	54'869.00	60'637.00	2'888.00
1401001007	Tempo 30	28'793.00	0.00	0.00	0.00	28'793.00	0.00	10'799.00	17'994.00	720.00
1401001008	Ausbau Lochacker Sanierung	168'930.00	0.00	0.00	0.00	168'930.00	0.00	54'900.00	114'030.00	4'223.00
1401001009	Rebengässli	115'751.00	0.00	0.00	0.00	115'751.00	0.00	40'515.00	75'236.00	2'894.00
1401001010	Sanierung Dorfrain	723'934.00	0.00	0.00	0.00	723'934.00	0.00	199'078.00	524'856.00	18'098.00
1401001011	Ausbau Ortolanweg Sanierung alte	119'464.00	0.00	0.00	0.00	119'464.00	0.00	35'842.00	83'622.00	2'986.00
1401001012	Wildeggerstr. Strassenausbauten/Be leuchtung	47'369.00	0.00	0.00	0.00	47'369.00	0.00	14'208.00	33'161.00	1'184.00
1401001013	Strassenausbauten/Be leuchtung	387'089.00	0.00	0.00	0.00	387'089.00	0.00	135'479.00	251'610.00	9'677.00
1401001014	Strassenbeleuchtung Hammer	47'511.00	0.00	0.00	0.00	47'511.00	0.00	29'697.00	17'814.00	1'188.00
1401001015	Strassenbeleuchtung Hetex	23'394.00	0.00	0.00	0.00	23'394.00	0.00	14'623.00	8'771.00	585.00
1401001016	Ausbau Hammerweg Gemeindestrassen	157'086.00	0.00	0.00	0.00	157'086.00	0.00	98'177.00	58'909.00	3'927.00
1401001017	Dorfgebiet Abgang von	1.00	0.00	0.00	0.00	1.00	0.00	0.00	1.00	0.00
1401001018	Strassenareal Tempo 30 ganzes	0.00	0.00	0.00	0.00	0.00	0.00	0.00	0.00	0.00
1401001019	Gemeindegebiet Ausbau	127'688.90	0.00	0.00	0.00	127'688.90	0.00	28'728.00	98'960.90	3'192.00
1401001020	Zwingssteinweg Strassenbeleucht.	72'635.05	0.00	0.00	0.00	72'635.05	0.00	14'528.00	58'107.05	1'816.00
1401001021	Ausbau K 248 Radwanderweg/V	308'408.85	0.00	0.00	0.00	308'408.85	0.00	37'610.00	270'798.85	7'522.00
1401001022	Beleuchtung Strassensan./Bel.	242'862.25	0.00	0.00	0.00	242'862.25	0.00	24'288.00	218'574.25	6'072.00
1401001023	Römerweg Strassensan./Bel.	101'733.35	0.00	0.00	0.00	101'733.35	0.00	7'629.00	94'104.35	2'543.00
1401001024	Böllistrasse San. Tannenweg	413'446.10	0.00	0.00	0.00	413'446.10	0.00	20'672.00	392'774.10	10'336.00
1401001025	West/Böllisteig San. Tannenweg	0.00	173'372.85	0.00	0.00	173'372.85	0.00	4'334.00	169'038.85	4'334.00
1401001026	Ost/Böllisteig	0.00	157'297.40	0.00	0.00	157'297.40	0.00	3'932.00	153'365.40	3'932.00
<b>1401001 Strassen / Verkehrswege</b>		<b>3'539'534.50</b>	<b>330'670.25</b>	<b>0.00</b>	<b>0.00</b>	<b>3'870'204.75</b>	<b>0.00</b>	<b>944'524.00</b>	<b>2'925'680.75</b>	<b>96'566.00</b>



AnlageNr	Bezeichnung	Anschaffungs- und Herstellkosten Vortrag	Zugang	Abgang	Umbuchung	31.12.2023	Zuschreibung Geschäftsjahr	Kumulierte Abschreibung	Buchwert 31.12.2023	Abschreibung Geschäftsjahr
1403001000	Friedhof, Urnenwand	346'333.15	0.00	0.00	0.00	346'333.15	0.00	77'922.00	268'411.15	8'658.00
<b>1403001 Tiefbauten</b>		<b>346'333.15</b>	<b>0.00</b>	<b>0.00</b>	<b>0.00</b>	<b>346'333.15</b>	<b>0.00</b>	<b>77'922.00</b>	<b>268'411.15</b>	<b>8'658.00</b>
1403201000	Kanalisation Hungeligrabenstr. ARA	21'807.00	0.00	0.00	0.00	21'807.00	0.00	5'232.00	16'575.00	436.00
1403201001	Regenüberlaufbecken Kanalisation	370'628.00	0.00	0.00	0.00	370'628.00	0.00	163'078.00	207'550.00	7'412.00
1403201002	Lochacker Kanalisation	0.00	0.00	0.00	0.00	0.00	0.00	-1.00	1.00	0.00
1403201003	Mattenweg Leitungsinformations- System	122'239.00	0.00	0.00	0.00	122'239.00	0.00	31'784.00	90'455.00	2'445.00
1403201004	Gen. Entwässerungsplanun- g	210'199.00	0.00	0.00	0.00	210'199.00	0.00	75'672.00	134'527.00	4'204.00
1403201005		58'101.00	0.00	0.00	0.00	58'101.00	0.00	20'916.00	37'185.00	1'162.00
1403201006	Kanalisation Bannholz Kanalisation	189'732.00	0.00	0.00	0.00	189'732.00	0.00	49'334.00	140'398.00	3'795.00
1403201007	Breitmattstrasse Kanalisation	616'199.00	0.00	0.00	0.00	616'199.00	0.00	160'212.00	455'987.00	12'324.00
1403201008	Lenzhardweg Kanalisation	70'411.00	0.00	0.00	0.00	70'411.00	0.00	30'979.00	39'432.00	1'408.00
1403201009	Netzausbauten Kanalisation	145'975.00	0.00	0.00	0.00	145'975.00	0.00	70'068.00	75'907.00	2'919.00
1403201010	Tannenweg-Böllist	112'812.00	0.00	0.00	0.00	112'812.00	0.00	67'685.00	45'127.00	2'256.00
1403201011	Kanalisation Dorfrain Kanalisation	716'067.65	0.00	0.00	0.00	716'067.65	0.00	114'568.00	601'499.65	14'321.00
1403201012	Mühlestrasse ARA Regenklärbecken 9	501'989.40	0.00	0.00	0.00	501'989.40	0.00	80'320.00	421'669.40	10'040.00
1403201013	Kanalisation Ausbau K 248	1'224'812.05	0.00	0.00	0.00	1'224'812.05	0.00	122'480.00	1'102'332.05	24'496.00
1403201014	Kanalisation Stampfimmatt	470'283.85	0.00	0.00	0.00	470'283.85	0.00	46'105.00	424'178.85	9'221.00
1403201015	Kanalisation alte Lenzburgerst	189'401.80	0.00	0.00	0.00	189'401.80	0.00	15'130.00	174'271.80	3'789.00
1403201016	Kanalisation Römerweg	760'439.65	0.00	0.00	0.00	760'439.65	0.00	60'836.00	699'603.65	15'209.00
1403201017	Kan. Tannenweg West/Böllisteig	188'240.80	0.00	0.00	0.00	188'240.80	0.00	15'060.00	173'180.80	3'765.00
1403201018	Kan. Tannenweg Ost/Böllisteig	0.00	208'691.40	0.00	0.00	208'691.40	0.00	4'174.00	204'517.40	4'174.00
1403201019		0.00	38'584.25	0.00	0.00	38'584.25	0.00	772.00	37'812.25	772.00
<b>1403201 Tiefbauten Abwasserbeseitigung</b>		<b>5'969'338.20</b>	<b>247'275.65</b>	<b>0.00</b>	<b>0.00</b>	<b>6'216'613.85</b>	<b>0.00</b>	<b>1'134'404.00</b>	<b>5'082'209.85</b>	<b>124'148.00</b>
1404001001	Reg. Feuerwehr - Gebäude	579'782.00	0.00	0.00	0.00	579'782.00	0.00	265'041.00	314'741.00	16'565.00
1404001003	GB Rössligasse - Sanierung	2'910'429.00	0.00	0.00	0.00	2'910'429.00	0.00	1'663'101.00	1'247'328.00	83'155.00
1404001004	GB Rössligasse - Altbau-Sanier	644'629.00	0.00	0.00	0.00	644'629.00	0.00	442'032.00	202'597.00	18'418.00
1404001005	GB Rössligasse - San. 1994	3'308'650.00	0.00	0.00	0.00	3'308'650.00	0.00	2'835'987.00	472'663.00	94'533.00
1404001007	Sportanlage Sanierung Schulieg - BK 2017	1'322'174.65	0.00	0.00	0.00	1'322'174.65	0.00	528'872.00	793'302.65	66'109.00
1404001008		123'710.25	0.00	0.00	0.00	123'710.25	0.00	21'210.00	102'500.25	3'535.00
1404001009	Grünes Schulhaus	4'167'516.05	0.00	0.00	0.00	4'167'516.05	0.00	714'432.00	3'453'084.05	119'072.00
1404001010	Pro./Pla. Schulraum	441'989.95	0.00	0.00	0.00	441'989.95	0.00	75'768.00	366'221.95	12'628.00
1404001011	Occasionsprov. Schule Plan.wettbew. Kiga	368'714.00	0.00	0.00	0.00	368'714.00	0.00	368'713.00	1.00	0.00
1404001012	Herrengasse Neubau Kiga	149'914.00	0.00	0.00	0.00	149'914.00	0.00	20'820.00	129'094.00	4'164.00
1404001013	Herrengasse Abkl. u. Projekt.	3'438'258.40	0.00	0.00	0.00	3'438'258.40	0.00	778'323.00	2'659'935.40	88'664.00
1404001014	Rothbleiche Schulhaus	0.00	255'056.05	0.00	0.00	255'056.05	0.00	7'287.00	247'769.05	7'287.00
1404001015	Rothbleicherain	0.00	4'708'335.84	0.00	0.00	4'708'335.84	0.00	134'524.00	4'573'811.84	134'524.00
<b>1404001 Hochbauten</b>		<b>17'455'767.30</b>	<b>4'963'391.89</b>	<b>0.00</b>	<b>0.00</b>	<b>22'419'159.19</b>	<b>0.00</b>	<b>7'856'110.00</b>	<b>14'563'049.19</b>	<b>648'654.00</b>



AnlageNr	Bezeichnung	Anschaftungs- und Herstellkosten	Zugang	Abgang	Umbuchung	31.12.2023	Zuschreibung	Kumulierte	Buchwert	Abschreibung
		Vortrag					Geschäftsjahr	Abschreibung	31.12.2023	Geschäftsjahr
1406001000	Reg. Feuerwehr - Atemschutzfz	44'290.00	0.00	0.00	0.00	44'290.00	0.00	32'480.00	11'810.00	2'952.00
1406001001	Reg. Feuerwehr - Brandschutzb.	82'266.00	0.00	0.00	0.00	82'266.00	0.00	82'265.00	1.00	0.00
1406001002	Reg. Feuerwehr - Pikettfz.	124'246.35	0.00	0.00	0.00	124'246.35	0.00	74'547.00	49'699.35	8'283.00
1406001003	Reg. Feuerwehr - Atemschutzge.	30'135.80	0.00	0.00	0.00	30'135.80	0.00	30'134.80	1.00	0.00
1406001004	Reg. Feuerwehr - Verkehrs-Fz	31'443.35	0.00	0.00	0.00	31'443.35	0.00	31'442.35	1.00	0.00
1406001005	Ersatz TLF	167'353.75	0.00	0.00	0.00	167'353.75	0.00	78'099.00	89'254.75	11'157.00
1406001006	IT Verwaltung - BK 2017	65'623.10	0.00	0.00	0.00	65'623.10	0.00	65'622.10	1.00	0.00
1406001007	IT Schule - BK 2017	138'385.95	0.00	0.00	0.00	138'385.95	0.00	138'384.95	1.00	0.00
1406001008	Grünes Schulhaus Neubau KiGa	261'043.55	0.00	0.00	0.00	261'043.55	0.00	261'042.55	1.00	0.00
1406001009	Herrengasse	38'000.00	0.00	0.00	0.00	38'000.00	0.00	37'999.00	1.00	7'599.00
1406001010	Bauamt - Traktor	103'650.00	0.00	0.00	0.00	103'650.00	0.00	41'460.00	62'190.00	10'365.00
1406001011	Betriebsamt - Inventar	56'010.00	0.00	0.00	0.00	56'010.00	0.00	18'670.00	37'340.00	18'670.00
1406001012	Schulhaus Rothbleicherain	0.00	418'957.63	0.00	0.00	418'957.63	0.00	83'792.00	335'165.63	83'792.00
<b>1406001 Mobilien</b>		<b>1'142'447.85</b>	<b>418'957.63</b>	<b>0.00</b>	<b>0.00</b>	<b>1'561'405.48</b>	<b>0.00</b>	<b>975'938.75</b>	<b>585'466.73</b>	<b>142'818.00</b>
1407010000	K 248 Ausbau Hauptstrasse Neugestaltung	0.00	0.00	0.00	0.00	0.00	0.00	0.00	0.00	0.00
1407010001	Dorfplatz	0.00	0.00	0.00	0.00	0.00	0.00	0.00	0.00	0.00
1407010002	Radwanderweg/V Beleuchtung	0.00	0.00	0.00	0.00	0.00	0.00	0.00	0.00	0.00
1407010003	Ausbau Zwingsteinweg	0.00	0.00	0.00	0.00	0.00	0.00	0.00	0.00	0.00
1407010004	Stichstrasse Dorf frain SBB	0.00	0.00	0.00	0.00	0.00	0.00	0.00	0.00	0.00
1407010005	Tempo 30 ganzes Gemeindegebiet	0.00	0.00	0.00	0.00	0.00	0.00	0.00	0.00	0.00
1407010006	Strassenausbau Hardstrasse	122'001.05	0.00	0.00	0.00	122'001.05	0.00	0.00	122'001.05	0.00
1407010007	Strassenbeleucht. Ausbau K248	0.00	0.00	0.00	0.00	0.00	0.00	0.00	0.00	0.00
1407010008	Strassensan./Bel. Römerweg	0.00	0.00	0.00	0.00	0.00	0.00	0.00	0.00	0.00
1407010009	Böllistrasse Strassensan./Bel.	0.00	0.00	0.00	0.00	0.00	0.00	0.00	0.00	0.00
1407010010	Tannenweg West / Böllisteig	173'372.85	0.00	-173'372.85	0.00	0.00	0.00	0.00	0.00	0.00
1407010011	Tannenweg Ost / Böllisteig	157'297.40	0.00	-157'297.40	0.00	0.00	0.00	0.00	0.00	0.00
1407010012	Staubergstrasse	0.00	28'335.45	0.00	0.00	28'335.45	0.00	0.00	28'335.45	0.00
<b>1407010 Anlagen im Bau, Strassen / Verkehrswege</b>		<b>452'671.30</b>	<b>28'335.45</b>	<b>-330'670.25</b>	<b>0.00</b>	<b>150'336.50</b>	<b>0.00</b>	<b>0.00</b>	<b>150'336.50</b>	<b>0.00</b>
1407030001	Friedhof, Urnenwand	0.00	0.00	0.00	0.00	0.00	0.00	0.00	0.00	0.00
1407030002	Tempo 30 inaktiv	0.00	0.00	0.00	0.00	0.00	0.00	0.00	0.00	0.00
<b>1407030 Anlagen im Bau, Tiefbauten</b>		<b>0.00</b>	<b>0.00</b>	<b>0.00</b>	<b>0.00</b>	<b>0.00</b>	<b>0.00</b>	<b>0.00</b>	<b>0.00</b>	<b>0.00</b>
1407040000	Sportanlage	0.00	0.00	0.00	0.00	0.00	0.00	0.00	0.00	0.00
1404001006	Planungskredit Schulraumentw.	0.00	0.00	0.00	0.00	0.00	0.00	0.00	0.00	0.00
1407040001	Planungskredit Schulraumentw.	0.00	0.00	0.00	0.00	0.00	0.00	0.00	0.00	0.00
1407040002	Occasionsprov. Schule	0.00	0.00	0.00	0.00	0.00	0.00	0.00	0.00	0.00
1407040003	Planungs-W. KiGa Herrengasse	0.00	0.00	0.00	0.00	0.00	0.00	0.00	0.00	0.00
1407040004	Neubau KiGa Herrengasse	0.00	0.00	0.00	0.00	0.00	0.00	0.00	0.00	0.00



AnlageNr	Bezeichnung	Anschaftungs- und Herstellkosten				Zuschreibung		Kumulierte	Buchwert	Abschreibung
		Vortrag	Zugang	Abgang	Umbuchung	31.12.2023	Geschäftsjahr	Abschreibung	31.12.2023	Geschäftsjahr
1407040005	Pro./Pla. Schulraum	0.00	0.00	0.00	0.00	0.00	0.00	0.00	0.00	0.00
1407040006	Grünes Schulhaus	0.00	0.00	0.00	0.00	0.00	0.00	0.00	0.00	0.00
1407040007	Abkl. und PK Schulh. Rothbleic	255'056.05	0.00	-255'056.05	0.00	0.00	0.00	0.00	0.00	0.00
1407040008	Baukredit Rothbleicherain	5'127'293.47	0.00	5'127'293.47	0.00	0.00	0.00	0.00	0.00	0.00
1407040009	Abklärungs- u. Projekt.kredit Gem.Verw.	0.00	44'690.60	0.00	0.00	44'690.60	0.00	0.00	44'690.60	0.00
1407040010	Teilsan. Sanitärleitungen Schulh. Rössligasse	0.00	52'563.05	0.00	0.00	52'563.05	0.00	0.00	52'563.05	0.00
<b>1407040 Anlagen im Bau, Hochbauten</b>		<b>5'382'349.52</b>	<b>97'253.65</b>	<b>5'382'349.52</b>	<b>0.00</b>	<b>97'253.65</b>	<b>0.00</b>	<b>0.00</b>	<b>97'253.65</b>	<b>0.00</b>
1407230000	Kanalisation Dorfrain Sanierung	0.00	0.00	0.00	0.00	0.00	0.00	0.00	0.00	0.00
1407230001	Regenbecken Kanalisation Ausbau K	0.00	0.00	0.00	0.00	0.00	0.00	0.00	0.00	0.00
1407230002	248 Kanalisation	0.00	0.00	0.00	0.00	0.00	0.00	0.00	0.00	0.00
1407230003	Mühlestrasse Kanalisation	0.00	0.00	0.00	0.00	0.00	0.00	0.00	0.00	0.00
1407230004	Hardstrasse Kanalisation alte	62'108.65	0.00	0.00	0.00	62'108.65	0.00	0.00	62'108.65	0.00
1407230005	Lenzburgerst Kanalisation	0.00	0.00	0.00	0.00	0.00	0.00	0.00	0.00	0.00
1407230006	Stampfimatt Kanalisation	0.00	0.00	0.00	0.00	0.00	0.00	0.00	0.00	0.00
1407230007	Römerweg Kanal.	0.00	0.00	0.00	0.00	0.00	0.00	0.00	0.00	0.00
1407230008	Tannenweg W/Böllisteig Kanalisation	208'691.40	0.00	-208'691.40	0.00	0.00	0.00	0.00	0.00	0.00
1407230009	Tannenweg Ost	38'584.25	0.00	-38'584.25	0.00	0.00	0.00	0.00	0.00	0.00
1407230010	Kanalisation Brunrain Kanalisation	28'898.05	16'491.20	0.00	0.00	45'389.25	0.00	0.00	45'389.25	0.00
1407230011	Stationsweg	0.00	137'181.50	0.00	0.00	137'181.50	0.00	0.00	137'181.50	0.00
<b>1407230 Anlagen im Bau, Tiefbauten Abw.</b>		<b>338'282.35</b>	<b>153'672.70</b>	<b>-247'275.65</b>	<b>0.00</b>	<b>244'679.40</b>	<b>0.00</b>	<b>0.00</b>	<b>244'679.40</b>	<b>0.00</b>
1420001000	Geschäftskontrolle EDV	40'060.30	0.00	0.00	0.00	40'060.30	0.00	40'059.30	1.00	0.00
<b>1420001 Software allgemeiner Haushalt</b>		<b>40'060.30</b>	<b>0.00</b>	<b>0.00</b>	<b>0.00</b>	<b>40'060.30</b>	<b>0.00</b>	<b>40'059.30</b>	<b>1.00</b>	<b>0.00</b>
1427001000	Testplanung BBZ/Schulhausareal	0.00	0.00	0.00	0.00	0.00	0.00	0.00	0.00	0.00
1427001001	Komm. Gesamtplan Verkehr	0.00	0.00	0.00	0.00	0.00	0.00	0.00	0.00	0.00
1427001002	Gesamtrevision BNO Genereller Entwässerungsplan (GEP 2. Generation)	279'389.45	59'605.45	0.00	0.00	338'994.90	0.00	0.00	338'994.90	0.00
1427001003		0.00	89'583.60	0.00	0.00	89'583.60	0.00	0.00	89'583.60	0.00
<b>1427001 Imm.Anlagen i.Realisation allg.Haushalt</b>		<b>279'389.45</b>	<b>149'189.05</b>	<b>0.00</b>	<b>0.00</b>	<b>428'578.50</b>	<b>0.00</b>	<b>0.00</b>	<b>428'578.50</b>	<b>0.00</b>
1429001000	Testplanung BBZ/Schulhausareal Planungskredit	112'373.80	0.00	0.00	0.00	112'373.80	0.00	112'372.80	1.00	0.00
1429001001	Schulraumentw. Komm. Gesamtplan	91'656.30	0.00	0.00	0.00	91'656.30	0.00	91'655.30	1.00	18'330.30
1429001002	Verkehr	82'786.90	0.00	0.00	0.00	82'786.90	0.00	33'116.00	49'670.90	8'279.00
<b>1429001 Übrige immaterielle Anlagen</b>		<b>286'817.00</b>	<b>0.00</b>	<b>0.00</b>	<b>0.00</b>	<b>286'817.00</b>	<b>0.00</b>	<b>237'144.10</b>	<b>49'672.90</b>	<b>26'609.30</b>
1444001000	Beteiligung RTB	1'700'000.00	0.00	0.00	0.00	1'700'000.00	0.00	0.00	1'700'000.00	0.00
<b>1444001 Beteiligung Reg. Techn. Betriebe - RTB</b>		<b>1'700'000.00</b>	<b>0.00</b>	<b>0.00</b>	<b>0.00</b>	<b>1'700'000.00</b>	<b>0.00</b>	<b>0.00</b>	<b>1'700'000.00</b>	<b>0.00</b>



AnlageNr	Bezeichnung	Anschaffungs- und Herstellkosten				31.12.2023	Zuschreibung	Kumulierte	Buchwert	Abschreibung
		Vortrag	Zugang	Abgang	Umbuchung		Geschäftsjahr	Abschreibung	31.12.2023	Geschäftsjahr
1461001000	Aabach Hochwasserentlastung K 248	443'339.00	0.00	0.00	0.00	443'339.00	0.00	266'006.00	177'333.00	8'867.00
1461001002	Strassenbeleuchtung K 248 Teilausbau	125'860.00	0.00	0.00	0.00	125'860.00	0.00	84'956.00	40'904.00	3'147.00
1461001003	Schürz K 248	1'105'181.00	0.00	0.00	0.00	1'105'181.00	0.00	635'480.00	469'701.00	27'630.00
1461001004	Wildeggerstrasse K 248	542'457.00	0.00	0.00	0.00	542'457.00	0.00	216'981.00	325'476.00	13'561.00
1461001005	Lenzburgerstrasse K 248 Ausbau	356'391.00	0.00	0.00	0.00	356'391.00	0.00	133'649.00	222'742.00	8'910.00
1461001006	Hauptstrasse	3'180'470.80	0.00	0.00	0.00	3'180'470.80	0.00	508'642.00	2'671'828.80	83'495.00
<b>1461001</b>	<b>Investitionsbeiträge an Kantone</b>	<b>5'753'698.80</b>	<b>0.00</b>	<b>0.00</b>	<b>0.00</b>	<b>5'753'698.80</b>	<b>0.00</b>	<b>1'845'714.00</b>	<b>3'907'984.80</b>	<b>145'610.00</b>
1469001000	K 248 Ausbau Hauptstrasse	0.00	0.00	0.00	0.00	0.00	0.00	0.00	0.00	0.00
1469001001	Lärmschutzmassn. K284/393	83'834.20	0.00	-83'834.20	0.00	0.00	0.00	0.00	0.00	0.00
<b>1469001</b>	<b>Inv.beitr.an Anlagen im Bau allg.Haushalt</b>	<b>83'834.20</b>	<b>0.00</b>	<b>-83'834.20</b>	<b>0.00</b>	<b>0.00</b>	<b>0.00</b>	<b>0.00</b>	<b>0.00</b>	<b>0.00</b>
2068720000	Anschlussgebühren 2014	-173'946.90	0.00	0.00	0.00	-173'946.90	0.00	-78'274.00	-95'672.90	-8'697.00
2068720001	Anschlussgebühren 2015	-559'748.95	0.00	0.00	0.00	-559'748.95	0.00	-223'899.00	-335'849.95	-27'988.00
2068720002	Anschlussgebühren 2016	-717'617.95	0.00	0.00	0.00	-717'617.95	0.00	-251'167.00	-466'450.95	-35'881.00
2068720003	Anschlussgebühren 2017	-158'766.60	0.00	0.00	0.00	-158'766.60	0.00	-47'628.00	-111'138.60	-7'938.00
2068720004	Anschlussgebühren 2018	-472'198.80	0.00	0.00	0.00	-472'198.80	0.00	-118'050.00	-354'148.80	-23'610.00
2068720005	Anschlussgebühren 2019	-270'528.45	0.00	0.00	0.00	-270'528.45	0.00	-54'104.00	-216'424.45	-13'526.00
2068720006	Anschlussgebühren 2020	-136'609.55	0.00	0.00	0.00	-136'609.55	0.00	-20'491.00	-116'118.55	-6'830.00
2068720007	Anschlussgebühren 2021	-73'429.60	0.00	0.00	0.00	-73'429.60	0.00	-7'343.00	-66'086.60	-3'672.00
2068720008	Anschlussgebühren 2022	-494'877.35	0.00	0.00	0.00	-494'877.35	0.00	-24'744.00	-470'133.35	-24'744.00
2068720009	Anschlussgebühren 2023	0.00	-452'627.00	0.00	0.00	-452'627.00	0.00	0.00	-452'627.00	0.00
<b>2068720</b>	<b>Pass.Inv.beitr.v.priv.H aush.Abwasser</b>	<b>-</b>	<b>-452'627.00</b>	<b>0.00</b>	<b>0.00</b>	<b>-</b>	<b>0.00</b>	<b>-825'700.00</b>	<b>-2'684'651.15</b>	<b>-152'886.00</b>
<b>Gesamttotal</b>		<b>60'236'275.77</b>	<b>5'936'119.27</b>	<b>-6'797'129.62</b>	<b>0.00</b>	<b>59'375'265.42</b>	<b>0.00</b>	<b>12'286'116.15</b>	<b>47'089'149.27</b>	<b>1'040'177.30</b>