



Ortsbürgergemeinde Niederlenz

Jahresrechnung 2023

Kontakt

Gemeindeverwaltung Niederlenz
Mühlestrasse 2
5702 Niederlenz

Leiterinnen Abteilung Finanzen:

Marisa Buccarello, 062 886 60 42, m.buccarello@niederlenz.ch

Maya Meier, 062 886 60 41, m.meier@niederlenz.ch



Inhaltsverzeichnis

Erläuterungen	3
Finanzierungsausweis	5
Ergebnis Kieswerk	7
Ergebnis Liegenschaften des Finanzvermögens.....	9
Investitionsrechnung.....	12
Erfolgsrechnung Funktionale Gliederung	13
Erfolgsrechnung Artengliederung	21
Investitionsrechnung Funktionale Gliederung	30
Investitionsrechnung Artengliederung	31
Kreditkontrolle.....	32
Bilanz	33
Anhang zur Bilanz.....	39
Geldflussrechnung.....	41
Anhang.....	42
Details zum Finanzbericht	44
Beteiligungs- und Gewährleistungsspiegel.....	47
Anlagenspiegel nach Bilanzkonto.....	48



ERLÄUTERUNGEN

ÜBERBLICK

GESAMTERGEBNIS

Die Jahresrechnung 2023 der Ortsbürgergemeinde Niederlenz schliesst mit einem Ertragsüberschuss von CHF 401'488.69 positiv ab. Budgetiert wurde ein Aufwandüberschuss von CHF 125'280.00. Die Haupteinflussgrössen sind die Funktionsbereiche Kieswerk sowie die Liegenschaften des Finanzvermögens.

ERFOLGSRECHNUNG

Finanzaufwand

Der Finanzaufwand beinhaltet u.a. den Zinsaufwand für Verbindlichkeiten sowie den Liegenschaftsunterhalt der Liegenschaften im Finanzvermögen. Bei beiden Positionen wurde das Budget durch bei der Budgetierung nicht bekannte Effekte überschritten. So wurde beispielweise eine Finanzierung für den Kauf des Restaurants Müli aufgenommen. Zudem wurden erste Aufwendungen über den Budgetkredit für die Planung der Instandsetzung der Wohnungen Mühlestrasse 2 im Berichtsjahr bezahlt. Der Budgetkredit war bei der Budgetierung 2023 noch nicht bekannt.

Transferaufwand

Der Transferaufwand beinhaltet Entschädigungen und Beiträge an Gemeinden, private Organisationen sowie Abschreibungen von Investitionsbeiträgen. Das Budget wurde leicht unterschritten.

Abschreibungen Verwaltungsvermögen

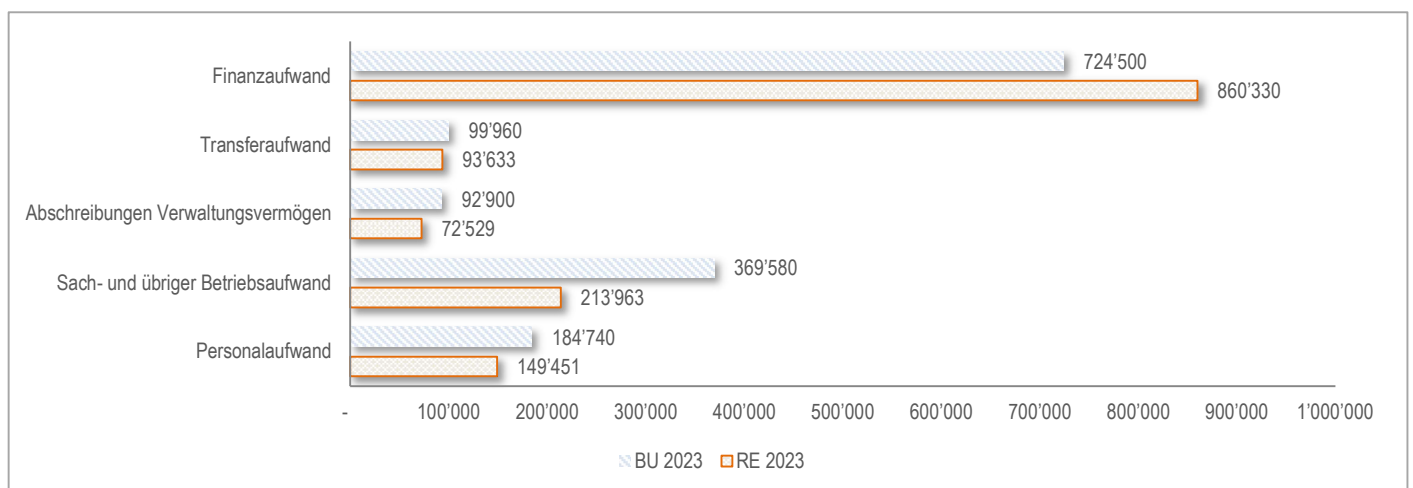
Abschreibungen sind identisch mit dem Vorjahr. Bei der Budgetierung ist man davon ausgegangen, dass eine Anlage im Bau fertiggestellt und somit im Folgejahr abgeschrieben werden muss, was nicht eingetroffen ist. Daher ist der budgetierte Betrag zu hoch.

Sach- und übriger Betriebsaufwand

Der Sach- und übrige Betriebsaufwand bewegt sich insbesondere aufgrund nicht in Anspruch genommener Dienstleistungen Dritter sowie Honorare für Projekte etc. klar unter Budget.

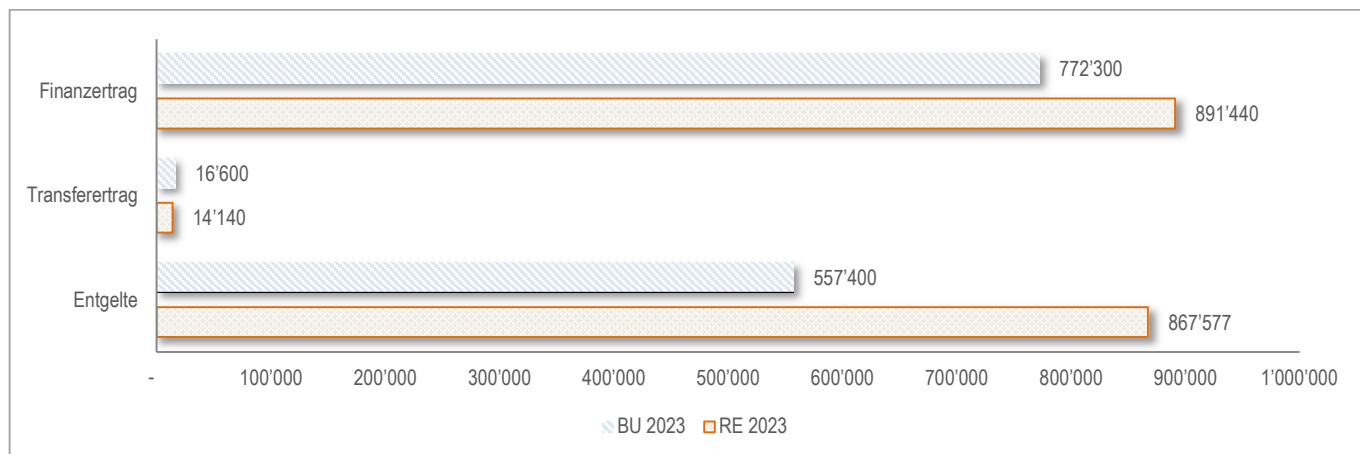
Personalaufwand

Der Personalaufwand liegt aufgrund weniger Sitzungen als budgetiert unter dem Budget.





Finanzertrag	Sowohl der Liegenschaftsertrag als auch der Ertrag aus Beteiligungen (Dividenden Beton AG und Kies Lenz AG) liegen erfreulicherweise über dem Budget.
Transferertrag	Der Transferertrag beinhaltet Beiträge von Gemeinwesen und Dritten.
Entgelte	Die Abbau- und Deponieentschädigung im Bereich Kieswerk übertrifft das Budget um TCHF 280.



Generelle Bemerkung	Wie in den Vorjahren hat die Ortsbürgergemeinde die Bereiche Bibliothek, Dorfgeischt und Jugendfest für die Einwohnergemeinde übernommen.
----------------------------	---

INVESTITIONSRECHNUNG

Die Nettoinvestition beträgt im Rechnungsjahr 2023 CHF 160'762.50. Die Investitionen fanden ausschliesslich im Bereich des Kieswerkes statt.



FINANZIERUNGS AUSWEIS

Erfolgs- und Finanzierungsausweis	Rechnung 2023	Budget 2023	Rechnung 2022
ERFOLGSRECHNUNG			
Betrieblicher Aufwand			
30 Personalaufwand	149'450.90	184'740.00	167'140.55
31 Sach- und übriger Betriebsaufwand	213'962.76	369'580.00	332'407.07
33 Abschreibungen Verwaltungsvermögen	72'529.00	92'900.00	72'529.00
35 Einlagen in Fonds und Spezialfinanzierungen	1'035.00	1'000.00	1'034.85
36 Transferaufwand	93'632.60	99'960.00	79'995.00
37 Durchlaufende Beiträge	0.00	0.00	0.00
Total Betrieblicher Aufwand	530'610.26	748'180.00	653'106.47
Betrieblicher Ertrag			
40 Fiskalertrag	0.00	0.00	0.00
41 Regalien und Konzessionen	19'271.00	0.00	0.00
42 Entgelte	867'576.93	557'400.00	1'122'492.95
43 Verschiedene Erträge	0.00	1'100.00	0.00
45 Entnahmen aus Fonds und Spezialfinanzierungen	0.00	0.00	0.00
46 Transferertrag	14'140.20	16'600.00	12'777.00
47 Durchlaufende Beiträge	0.00	0.00	0.00
Total Betrieblicher Ertrag	900'988.13	575'100.00	1'135'269.95
Ergebnis aus betrieblicher Tätigkeit	370'377.87	-173'080.00	482'163.48
34 Finanzaufwand	860'329.58	724'500.00	1'084'687.33
44 Finanzertrag	891'440.40	772'300.00	930'199.75
Ergebnis aus Finanzierung	31'110.82	47'800.00	-154'487.58
Operatives Ergebnis	401'488.69	-125'280.00	327'675.90
38 Ausserordentlicher Aufwand	0.00	0.00	0.00
48 Ausserordentlicher Ertrag	0.00	0.00	0.00
Ausserordentliches Ergebnis	0.00	0.00	0.00
Gesamtergebnis Erfolgsrechnung (+ = Ertragsüberschuss / - = Aufwandüberschuss)	401'488.69	-125'280.00	327'675.90
INVESTITIONSRECHNUNG			
Investitionsausgaben			



Erfolgs- und Finanzierungsausweis		Rechnung 2023	Budget 2023	Rechnung 2022
50	Sachanlagen	0.00	0.00	0.00
51	Investitionen auf Rechnung Dritter	0.00	0.00	0.00
52	Immaterielle Anlagen	217'028.75	92'000.00	326'182.35
54	Darlehen	0.00	0.00	0.00
55	Beteiligungen und Grundkapitalien	0.00	0.00	0.00
56	Investitionsbeiträge	0.00	0.00	0.00
58	Ausserordentliche Investitionen	0.00	0.00	0.00
Total Investitionsausgaben		217'028.75	92'000.00	326'182.35
Investitionseinnahmen				
60	Abgang von Sachanlagen	0.00	0.00	0.00
61	Rückerstattung Investitionen auf Rechnung Dritter	0.00	0.00	0.00
62	Abgang von immateriellen Anlagen	0.00	0.00	0.00
63	Investitionsbeiträge	56'266.25	0.00	29'645.00
64	Rückzahlung von Darlehen	0.00	0.00	0.00
65	Abgang von Beteiligungen, Grundkapitalien	0.00	0.00	0.00
66	Rückzahlung eigener Investitionsbeiträge	0.00	0.00	0.00
68	Ausserordentliche Investitionseinnahmen	0.00	0.00	0.00
Total Investitionseinnahmen		56'266.25	0.00	29'645.00
Ergebnis Investitionsrechnung		-160'762.50	-92'000.00	-296'537.35
Selbstfinanzierung		488'311.69	-18'080.00	414'498.75
Finanzierungsergebnis		327'549.19	-110'080.00	117'961.40

(+ = Finanzierungsüberschuss / - = Finanzierungsfehlbetrag)



ERGEBNIS KIESWERK

Die Rechnung 2023 des Funktionsbereichs Kieswerk schliesst mit einem Gewinn von CHF 339'266.85 positiv ab. Budgetiert war ein Verlust von CHF 83'200.00.

Gestufferter Erfolgsausweis	Rechnung 2023	Budget 2023	Rechnung 2022
ERFOLGSRECHNUNG			
Betrieblicher Aufwand			
30 Personalaufwand	10'213.40	35'500.00	22'827.50
31 Sach- und übriger Betriebsaufwand	72'950.85	126'800.00	109'377.75
33 Abschreibungen Verwaltungsvermögen	72'529.00	92'900.00	72'529.00
35 Einlagen in Fonds und Spezialfinanzierungen	1'000.00	1'000.00	1'000.00
36 Transferaufwand	35'000.00	35'000.00	25'000.00
37 Durchlaufende Beiträge	0.00	0.00	0.00
Total betrieblicher Aufwand	191'693.25	291'200.00	230'734.25
Betrieblicher Ertrag			
40 Fiskalertrag	0.00	0.00	0.00
41 Regalien und Konzessionen	0.00	0.00	0.00
42 Entgelte	811'684.05	521'000.00.00	1'061'914.00
<i>Abbau- und Deponieentschädigung</i>	<i>685'563.00</i>	<i>402'000.00</i>	<i>940'880.00</i>
<i>Pachtzins</i>	<i>119'340.00</i>	<i>119'000.00</i>	<i>119'340.00</i>
<i>Rückerstattung Dritter</i>	<i>6'781.05</i>	<i>0.00</i>	<i>1'694.00</i>
43 Verschiedene Erträge	0.00	0.00	0.00
45 Entnahmen aus Fonds und Spezialfinanzierungen	0.00	0.00	0.00
46 Transferertrag	0.00	0.00	0.00
47 Durchlaufende Beiträge	0.00	0.00	0.00
Total betrieblicher Ertrag	811'684.05	521'000.00	1'061'914.00
Ergebnis aus betrieblicher Tätigkeit	619'990.80	229'800.00	831'179.75
34 Finanzaufwand	357'223.95	365'000.00	356'673.21
<i>Verzinsung Verbindlichkeiten</i>	<i>12'223.95</i>	<i>20'000.00</i>	<i>11'673.21</i>
<i>Wertberichtigung Finanzanlagen (Kieswerk und Neumatten)</i>	<i>345'000.00</i>	<i>345'000.00</i>	<i>345'000.00</i>
44 Finanzertrag (Dividende Beteiligung Kies Lenz AG)	76'500.00	52'000.00	103'500.00
Ergebnis aus Finanzierung	-280'723.95	-313'000.00	-253'173.21
Operatives Ergebnis	339'266.85	-83'200.00	578'006.54
38 Ausserordentlicher Aufwand	0.00	0.00	0.00
48 Ausserordentlicher Ertrag	0.00	0.00	0.00
Ausserordentliches Ergebnis	0.00	0.00	0.00
Gesamtergebnis Erfolgsrechnung	339'266.85	-83'200.00	578'006.54
Ertragsüberschuss (+) / Aufwandüberschuss (-)			
+ Abschreibungen Verwaltungsvermögen (Tunnel Herrengasse / Nutzungsplanungen Kieswerk)	72'529.00	92'900.00	72'529.00
+ Wertberichtigung Finanzanlagen (Kieswerk und Neumatten)	345'000.00	345'000.00	345'000.00
Selbstfinanzierung	756'795.85	355'700.00	995'535.54

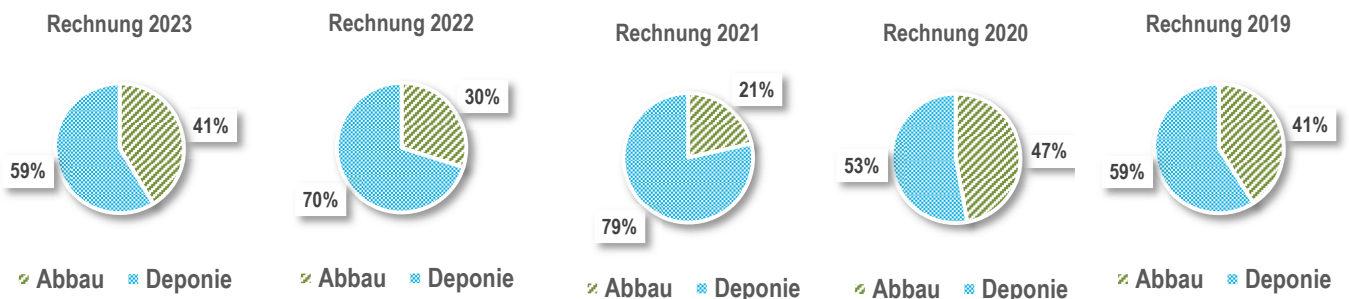
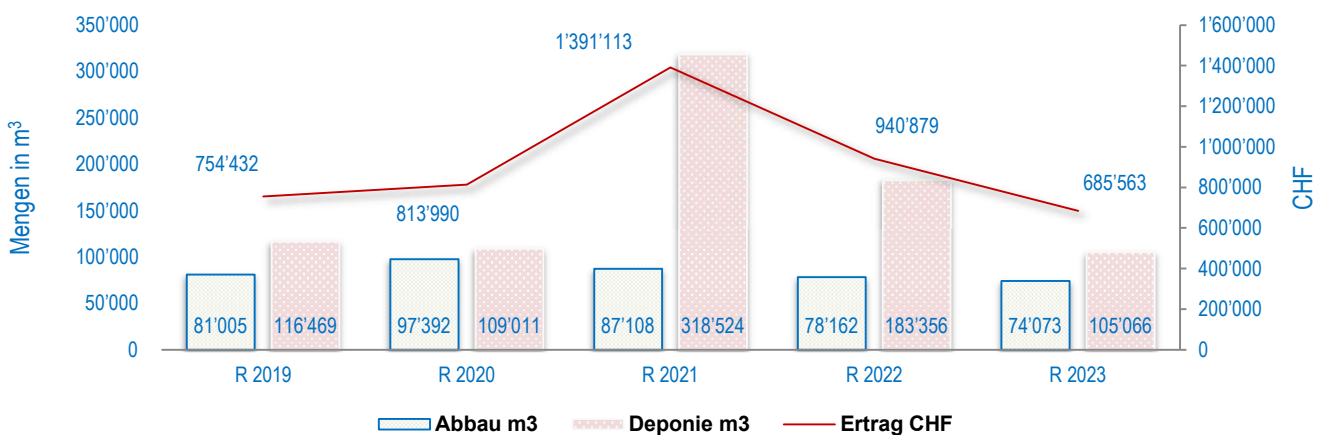


Gestufter Erfolgsausweis	Rechnung 2023	Budget 2023	Rechnung 2022
Ergebnis Investitionsrechnung	-160'762.50	-92'000.00	-296'537.35
Finanzierungsergebnis	596'033.35	263'700.00	698'998.19

ENTWICKLUNG ABBAU- UND DEPONIEMENGEN

Die Kies Lenz AG als Betreiberin des Kieswerks entschädigt die Ortsbürgergemeinde Niederlenz mit CHF 5.00 pro m³ für den Kiesabbau. Im Bereich der Wiederauffüllung entrichtet sie CHF 3.- pro m³. Es wurden 74'073 m³ Kies abgebaut. Budgetiert wurden 60'000 m³. Im Bereich der Wiederauffüllung (Deponie) sind 105'066 m³ eingebracht worden. Budgetiert waren in diesem Bereich 34'000 m³.

Gemäss Kiesabbauvertrag vom 10. Februar 2003 ist die Ortsbürgergemeinde verpflichtet, gegenüber der Aarekies Aarau-Olten AG innerhalb 5 Jahre insgesamt 100'000 m³ zu CHF 2.00/m³ Wandkies abzutreten. Im Rechnungsjahr 2023 betrug das Volumen 18'288.39 m³ zu CHF 39'393.20 (VJ 31'655 m³ zu CHF 63'330.00). Der in der Grafik abgebildete Ertrag versteht sich exklusive der vertraglichen Verpflichtung mit der Aarekies Aarau-Olten AG.





ERGEBNIS LIEGENSCHAFTEN DES FINANZVERMÖGENS

Die Rechnung 2023 des Funktionsbereichs Liegenschaften des Finanzvermögens schliesst mit einem Ertragsüberschuss von CHF 274'544.97 positiv ab.

Gestufferter Erfolgsausweis	Rechnung 2023	Budget 2023	Rechnung 2022
ERFOLGSRECHNUNG			
Betrieblicher Aufwand			
30 Personalaufwand	8'939.05	10'620.00	11'244.15
31 Sach- und übriger Betriebsaufwand	9'072.70	900.00	530.00
33 Abschreibungen Verwaltungsvermögen	0.00	0.00	0.00
35 Einlagen in Fonds und Spezialfinanzierungen	0.00	0.00	0.00
36 Transferaufwand	10'000.00	10'000.00	7'500.00
37 Durchlaufende Beiträge	0.00	0.00	0.00
Total betrieblicher Aufwand	28'011.75	21'520	19'274.15
Betrieblicher Ertrag			
40 Fiskalertrag	0.00	0.00	0.00
41 Regalien und Konzessionen	0.00	0.00	0.00
42 Entgelte	0.00	0.00	2'000.00
43 Verschiedene Erträge	0.00	0.00	0.00
45 Entnahmen aus Fonds und Spezialfinanzierungen	0.00	0.00	0.00
46 Transferertrag	0.00	0.00	0.00
47 Durchlaufende Beiträge	0.00	0.00	0.00
Total betrieblicher Ertrag	0.00	0.00	2'000.00
Ergebnis aus betrieblicher Tätigkeit	-28'011.75	-21'520.00	-17'274.15
34 Finanzaufwand	502'105.63	359'500.00	728'014.12
<i>Verzinsung Verbindlichkeiten</i>	<i>124'593.55</i>	<i>103'000.00</i>	<i>23'284.88</i>
<i>Baulicher Unterhalt Liegenschaften FV</i>	<i>377'512.08</i>	<i>221'500.00</i>	<i>348'383.24</i>
<i>Planung Liegenschaftsstrategie</i>	<i>0.00</i>	<i>30'000.00</i>	<i>24'031.00</i>
<i>Wertberichtigung Sachanlagen FV (Parzelle 1044 Wiesland Neumatten)</i>	<i>0.00</i>	<i>0.00</i>	<i>332'315.00</i>
44 Finanzvertrag	804'662.35	710'300	816'113.50
<i>Pacht- und Mietzinse Liegenschaften FV</i>	<i>803'712.35</i>	<i>710'300.00</i>	<i>721'083.50</i>
<i>Marktwertanpassungen Grundstücke (Zuteilung Parzelle 1049 Hardimatten von EWG zu OBG)</i>	<i>0.00</i>	<i>0.00</i>	<i>94'090.00</i>
<i>Übriger Liegenschaftsertrag</i>	<i>950.00</i>	<i>0.00</i>	<i>940.00</i>
Ergebnis aus Finanzierung	302'556.72	350'800.00	88'099.38
Operatives Ergebnis	274'544.97	329'280.00	70'825.23
38 Ausserordentlicher Aufwand	0.00	0.00	0.00
48 Ausserordentlicher Ertrag	0.00	0.00	0.00
Ausserordentliches Ergebnis	0.00	0.00	0.00
Gesamtergebnis Erfolgsrechnung	274'544.97	329'280.00	70'825.23
Ertragsüberschuss (+) / Aufwandüberschuss (-)			



+	Wertberichtigung Sachanlagen FV (Parzelle 1044 Wiesland Neumatten)	0.00	0.00	332'315.00
-	Marktwertanpassungen Grundstücke (Zuteilung Parzelle 1049 Hardimatten von EWG zu OBG)	0.00	0.00	94'090.00
	Selbstfinanzierung	274'544.97	329'280.00	309'050.23
	Ergebnis Investitionsrechnung	0.00	0.00	0.00
	Finanzierungsergebnis	274'544.97	329'280.00	309'050.23

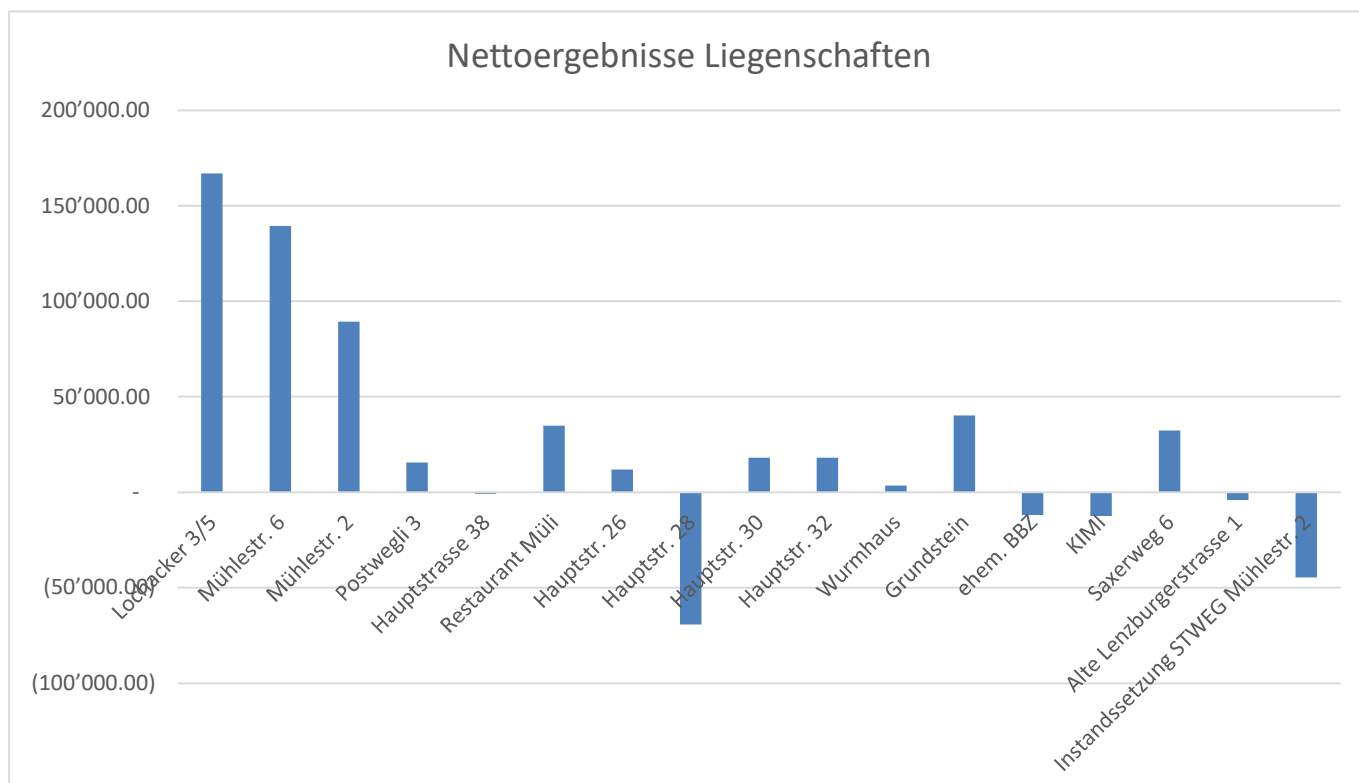
NETTOERGEBNISSE DER MIETLIEGENSCHAFTEN IM FINANZVERMÖGEN

Ertragsüberschuss (+) / Aufwandüberschuss (-)

Erfolgsrechnung	Rechnung 2023		Budget 2023		Rechnung 2022		
	Aufwand	Ertrag	Aufwand	Ertrag	Aufwand	Ertrag	
3430.41	Lieg.aufwand Lochacker 3 + 5	61'166.08	65'000.00		60'388.52		
4430.41	Mietzinse Lochacker 3 + 5	166'829.92	227'996.00	166'600.00	231'600.00	164'158.33	224'546.85
3430.42	Lieg.aufwand Zentrum, Mühlestr. 6	13'860.47	30'000.00		40'161.74		
4430.42	Mietzinse Zentrum, Mühlestr. 6	139'356.53	153'217.00	122'000.00	152'000.00	112'344.91	152'506.65
3430.44	Lieg.aufwand STWEG Mühlestr. 2	12'365.85	50'000.00		33'953.29		
4430.44	Mietzinse STWEG Mühlestr. 2	89'214.15	101'580.00	50'500.00	100'500.00	63'786.71	97'740.00
3430.45	Lieg.aufwand Postwegli 3	4'294.42	5'000.00		3'256.24		
4430.45	Mietzinse Postwegli 3	15'505.58	19'800.00	14'800.00	19'800.00	16'543.76	19'800.00
3430.46	Lieg.aufwand Hauptstrasse 38 (Kull-Ida)	7'731.35	3'000.00		4'870.85		
4430.46	Mietzinse Hauptstr. 38 (Kull-Ida)	-806.35	6'925.00	3'500.00	6'500.00	1'629.15	6'500.00
3430.49	Lieg.aufwand Mühlestr. 4 (Gebäudeteil Rest. Müli)	8'714.36	.00		.00		
4430.49	Mietzins Mühlestr. 4 (Gebäudeteil Rest. Müli)	34'735.64	43'450.00	0.00	.00	0.00	.00
3430.50	Lieg.aufwand Hauptstrasse 26	4'374.52	10'000.00		2'121.75		
4430.50	Mietzinse Hauptstr. 26	11'825.48	16'200.00	5'600.00	15'600.00	13'478.25	15'600.00
3430.51	Lieg.aufwand Hauptstrasse 28	91'909.02	5'000.00		24'440.26		
4430.51	Mietzins Hauptstr. 28	-69'209.02	22'700.00	19'600.00	24'600.00	-3'640.26	20'800.00
3430.52	Lieg.aufwand Hauptstrasse 30	7'740.97	5'000.00		2'104.88		
4430.52	Mietzins Hauptstr. 30	18'083.03	25'824.00	20'800.00	25'800.00	23'719.12	25'824.00
3430.53	Lieg.aufwand Hauptstrasse 32	8'320.57	5'000.00		4'525.08		
4430.53	Mietzins Hauptstr. 32	18'049.43	26'370.00	21'800.00	26'800.00	21'334.92	25'860.00
3430.54	Lieg.aufwand alte Lenzburgerstrasse 3 (Wurmhaus)	3'436.82	3'000.00		1'103.42		
4430.54	Mietzins alte Lenzburgerstr. 3 (Wurmhaus)	3'523.18	6'960.00	4'000.00	7'000.00	6'012.58	7'116.00



Erfolgsrechnung		Rechnung 2023		Budget 2023		Rechnung 2022	
		Aufwand	Ertrag	Aufwand	Ertrag	Aufwand	Ertrag
3430.55	Lieg.aufwand Hauptstrasse 2 (Grundstein)	16'013.67		30'000.00		42'054.18	
4430.55	Mietzins Hauptstr. 2 (Grundstein)	40'186.33	56'200.00	31'200.00	61'200.00	22'695.82	64'750.00
3430.56	Lieg.aufwand ehem. BBZ-Areal	23'572.20		10'000.00		74'088.30	
4430.56	Mietzins ehem. BBZ Areal	-11'885.55	11'686.65	26'900.00	36'900.00	-49'048.30	25'040.00
3430.57	Umbau Villa BBZ - Kimi	12'382.65		.00		55'042.00	
4430.57	Kostenbeteiligung KIMI	-12'382.65		0.00		-20'042.00	35'000.00
3430.58	Lieg. Aufwand Saxerweg 6	15'275.82		.00		.00	
4430.58	Mietzins Saxerweg 6	32'227.88	47'503.70	0.00	.00	0.00	.00
3430.59	Lieg. Aufwand Alte Lenzburgerstr. 1 (Villa)	41'197.81		.00		.00	
4430.59	Mietzins Alte Lenzburgerstrasse 1 (Villa)	-3'997.81	37'200.00	0.00	.00	0.00	.00
3430.6	Instandsetzung STWEG Mühlestr. 2	44'690.55		.00		.00	
		-44'690.55	.00	0.00		0.00	





INVESTITIONSRECHNUNG

Insgesamt betragen die Nettoinvestitionen CHF 160'762.50, welche ausschliesslich im Bereich Kieswerk getätigt wurden. Investitionen wurden im Bereich Richtplananpassung künftige Kiesabbaugebiete (GV Beschluss vom 29.11.20), Vertragsanpassungen / Baurechtsvertrag (GV Beschluss vom 29.11.20) und Teiländerung Kulturlandplan (GV Beschluss vom 13.06.22) getätigt.

Investitionsrechnung VV. Sachgruppen	Rechnung 2023	Budget 2023	Rechnung 2022
50 Sachanlagen	0.00	0.00	0.00
51 Investitionen auf Rechnung Dritter	0.00	0.00	0.00
52 Immaterielle Anlagen	217'028.75	92'000.00	326'182.35
54 Darlehen	0.00	0.00	0.00
55 Beteiligungen und Grundkapitalien	0.00	0.00	0.00
56 Investitionsbeiträge	0.00	0.00	0.00
58 Ausserordentliche Investitionen	0.00	0.00	0.00
Total Investitionsausgaben	217'028.75	92'000.00	326'182.35
60 Abgang von Sachanlagen	0.00	0.00	0.00
61 Rückerstattung Investitionen auf Rechnung Dritter	0.00	0.00	0.00
62 Abgang von immateriellen Anlagen	0.00	0.00	0.00
63 Investitionsbeiträge	56'266.25	0.00	29'645.00
64 Rückzahlung von Darlehen	0.00	0.00	0.00
65 Abgang von Beteiligungen, Grundkapitalien	0.00	0.00	0.00
66 Rückzahlung von Investitionsbeiträgen	0.00	0.00	0.00
68 Ausserordentliche Investitionseinnahmen	0.00	0.00	0.00
Total Investitionseinnahmen	56'266.25	0.00	29'645.00
Ergebnis Investitionsrechnung	-160'762.50	-18'080.00	-296'537.35
Selbstfinanzierung	488'311.69	18'080.00	414'498.75



ERFOLGSRECHNUNG – FUNKTIONALE GLIEDERUNG

Erfolgsrechnung	Rechnung 2023		Budget 2023		Rechnung 2022	
	Aufwand	Ertrag	Aufwand	Ertrag	Aufwand	Ertrag
FUNKTIONALE GLIEDERUNG	1'792'428.53	1'792'428.53	1'472'680.00	1'472'680.00	2'065'469.70	2'065'469.70
0 ALLGEMEINE VERWALTUNG	46'775.50	9'518.98	85'340.00	9'000.00	46'065.14	9'797.25
Nettoergebnis		37'256.52		76'340.00		36'267.89
0110 Legislative	5'013.05		8'880.00		5'675.80	
3000.01 Sitzungs- und Taggelder Kommissionen	1'790.00		1'800.00		2'312.50	
3010.05 Löhne Saalwarte			500.00			
3050.00 AG-Beiträge AHV, IV, EO, ALV	1.35		60.00			
3053.00 AG-Beiträge an Unfallversicherung			10.00			
3055.00 AG-Beiträge an Krankentaggeldversich.			10.00			
3102.00 Drucksachen, Publikationen	720.00		3'500.00		2'501.70	
3130.01 Dienstleistungen Dritter			1'000.00			
3130.03 Portokosten	1'640.10		500.00			
3132.00 Honorare externe Berater, Projekte	861.60		1'000.00		861.60	
3170.01 Reisekosten und Spesen			500.00			
0120 Exekutive					1'491.00	
3000.01 Sitzungs- und Taggelder Kommissionen					1'205.00	
3050.00 AG-Beiträge AHV, IV, EO, ALV					95.55	
3053.00 AG-Beiträge an Unfallversicherung					17.25	
3055.00 AG-Beiträge an Krankentaggeldversich.					8.45	
3132.00 Honorare externe Berater, Projekte					164.75	
0220 Allgemeine Dienste	32'001.15	4.93	52'660.00		32'313.60	
3000.01 Sitzungs- und Taggelder Kommissionen	12'735.00		13'000.00		10'015.00	
3050.00 AG-Beiträge AHV, IV, EO, ALV	431.20		600.00		466.75	
3053.00 AG-Beiträge an Unfallversicherung	24.50		100.00		50.55	
3055.00 AG-Beiträge an Krankentaggeldversich.	6.75		40.00		23.45	
3102.00 Drucksachen, Publikationen	292.00		500.00		27.00	
3130.01 Dienstleistungen Dritter			1'000.00			
3130.02 Telefon- und Internetgebühren			100.00			
3130.04 Mitglieder- und Verbandsbeiträge	960.00		1'160.00		960.00	
3132.00 Honorare externe Berater, Projekte			10'000.00			
3170.01 Reisekosten und Spesen	4'776.00		5'000.00		4'100.00	
3170.03 Repräsentationskosten	2'775.70		10'000.00		9'170.85	
3612.00 Entschädigungen an Gemeinden	10'000.00		10'000.00		7'500.00	
3636.00 Beiträge an private Organisationen			1'160.00			
4260.00 Rückerstattungen Dritter		4.93				



Erfolgsrechnung		Rechnung 2023		Budget 2023		Rechnung 2022	
		Aufwand	Ertrag	Aufwand	Ertrag	Aufwand	Ertrag
0290	Verwaltungsliegenschaften, übriges	9'761.30	9'514.05	23'800.00	9'000.00	6'584.74	9'797.25
3010.00	Löhne	5'898.75		4'000.00		4'592.50	
3010.04	Löhne Reinigungspersonal	91.55					
3010.05	Löhne Saalwarte	186.75					
3050.00	AG-Beiträge AHV, IV, EO, ALV	14.60					
3053.00	AG-Beiträge an Unfallversicherung	2.40					
3055.00	AG-Beiträge an Krankentaggeldversich.	.95					
3101.00	Betriebs- und Verbrauchsmaterial	1'238.00		3'000.00		770.40	
3134.00	Sachversicherungsprämien	285.90		250.00		226.89	
3140.00	Unterhalt an Grundstücken	387.30		13'000.00			
3144.00	Unterhalt Hochbauten, Gebäude	690.50		3'000.00		246.65	
3170.01	Reisekosten und Spesen	964.60		550.00		748.30	
4240.00	Benützungsgebühren und Dienstleistungen		4'236.00		4'000.00		4'026.00
4260.00	Rückerstattungen Dritter						185.00
4470.00	Pacht- und Mietzinse Liegenschaften VV		5'278.05		5'000.00		5'586.25
1	ÖFF.ORDNUNG U.SICHERHEIT, VERTEIDIGUNG			10'000.00			
	Nettoergebnis				10'000.00		
1400	Allgemeines Rechtswesen			10'000.00			
3132.00	Honorare externe Berater, Projekte			10'000.00			
2	BILDUNG	10'124.00	10'000.00	13'000.00		97'855.05	24'655.80
	Nettoergebnis		124.00		13'000.00		73'199.25
2191	Volksschule, sonstiges	7'573.60		13'000.00		7'736.00	
3632.00	Beiträge an Gemeinden	7'573.60		13'000.00		7'736.00	
2193	Jugendfest	2'550.40	10'000.00			90'119.05	24'655.80
3000.01	Sitzungs- und Taggelder Kommissionen	2'493.75					
3010.04	Löhne Reinigungspersonal					13.40	
3050.00	AG-Beiträge AHV, IV, EO, ALV	41.75				.90	
3053.00	AG-Beiträge an Unfallversicherung	10.30				.20	
3055.00	AG-Beiträge an Krankentaggeldversich.	4.60				.10	
3109.01	Jugendfestauslagen					90'104.45	
4260.00	Rückerstattungen Dritter						18'155.80
4260.09	Sponsoring RTB		10'000.00				6'500.00
3	KULTUR, SPORT UND FREIZEIT	184'627.51	50'473.15	210'560.00	50'100.00	188'678.73	42'489.15
	Nettoergebnis		134'154.36		160'460.00		146'189.58
3111	Ortsmuseum	11'606.05		27'190.00		14'823.00	



Erfolgsrechnung		Rechnung 2023		Budget 2023		Rechnung 2022	
		Aufwand	Ertrag	Aufwand	Ertrag	Aufwand	Ertrag
3000.01	Sitzungs- und Taggelder Kommissionen	4'870.00		8'500.00		7'755.00	
3010.00	Löhne	1'411.75		2'600.00		2'122.60	
3010.04	Löhne Reinigungspersonal	184.05				276.75	
3050.00	AG-Beiträge AHV, IV, EO, ALV			500.00		210.75	
3053.00	AG-Beiträge an Unfallversicherung	2.55					
3101.00	Betriebs- und Verbrauchsmaterial	749.95		1'200.00		202.50	
3101.21	Anlässe, Veranstaltungen	50.00		3'500.00		145.95	
3102.00	Drucksachen, Publikationen	123.85		500.00			
3111.00	Anschaffung Maschinen/Geräte/Fahrzeuge			2'000.00			
3120.00	Ver- und Entsorgung	2'192.65		1'800.00		2'458.10	
3130.04	Mitglieder- und Verbandsbeiträge	90.00		90.00		90.00	
3134.00	Sachversicherungsprämien	276.25		1'000.00		154.35	
3140.00	Unterhalt an Grundstücken			2'000.00		569.45	
3144.00	Unterhalt Hochbauten, Gebäude	402.25		2'000.00		79.15	
3151.00	Unterhalt Maschinen/Geräte/Fahrzeuge	169.65		500.00			
3161.00	Mieten, Benützungsgebühren Mobilien	500.00		500.00		500.00	
3170.01	Reisekosten und Spesen	583.10		500.00		258.40	
3211	Gemeindebibliothek	86'136.86	9'576.95	93'870.00	12'100.00	85'823.08	13'137.15
3010.00	Löhne	54'793.90		57'350.00		55'412.40	
3049.00	Übrige Zulagen			480.00		40.00	
3050.00	AG-Beiträge AHV, IV, EO, ALV	4'278.80		4'260.00		4'393.70	
3053.00	AG-Beiträge an Unfallversicherung	815.55		640.00		474.15	
3055.00	AG-Beiträge an Krankentaggeldversch.	107.85		360.00		353.70	
3090.00	Aus- und Weiterbildung des Personals	280.00		600.00		330.00	
3099.00	Übriger Personalaufwand	378.00					
3100.00	Büromaterial	1'235.65		1'800.00		1'400.80	
3103.00	Fachliteratur, Zeitschriften	14'492.78		15'000.00		15'169.92	
3104.00	Lehrmittel			150.00			
3109.00	Übriger Material- und Warenaufwand	1'323.15				508.85	
3110.00	Anschaffung Büromöbel/-geräte	441.05		500.00			
3113.00	Anschaffung Hardware			500.00			
3120.00	Ver- und Entsorgung					61.60	
3130.01	Dienstleistungen Dritter			600.00			
3130.02	Telefon- und Internetgebühren			400.00			
3130.03	Portokosten	230.00		450.00		110.00	
3130.04	Mitglieder- und Verbandsbeiträge	345.00		345.00		345.00	
3130.05	Bank- und Postspesen	29.08				17.56	
3153.00	Unterhalt Informatik (Hardware)	885.35		1'500.00		565.20	
3158.00	Unterhalt immaterielle Anlagen (Software)	6'500.70		6'635.00		6'500.70	
3170.01	Reisekosten und Spesen					139.50	
3199.00	Übriger Betriebsaufwand			2'300.00			
4210.00	Gebühren für Amtshandlungen		1'591.95		1'400.00		1'362.15



Erfolgsrechnung		Rechnung 2023		Budget 2023		Rechnung 2022	
		Aufwand	Ertrag	Aufwand	Ertrag	Aufwand	Ertrag
4260.09	Sponsoring RTB						4'000.00
4309.00	Übriger betrieblicher Ertrag				1'100.00		
4631.00	Beiträge vom Kanton				1'600.00		
4632.00	Beiträge von Gemeinden		4'000.00		4'000.00		4'000.00
4637.00	Beiträge von privaten Haushalten		3'985.00		4'000.00		3'775.00
3290	Kultur, übriges	6'800.00		6'500.00		8'000.00	
3636.00	Beiträge an private Organisationen	6'800.00		6'500.00		8'000.00	
3320	Massenmedien	59'890.40	27'456.00	60'000.00	27'000.00	58'638.40	17'620.00
3000.01	Sitzungs- und Taggelder Kommissionen	3'570.00		3'000.00		3'010.00	
3010.00	Löhne	33'000.00		33'000.00		33'000.00	
3050.00	AG-Beiträge AHV, IV, EO, ALV	822.65		900.00		804.90	
3053.00	AG-Beiträge an Unfallversicherung	102.20		100.00		74.10	
3055.00	AG-Beiträge an Krankentaggeldversich.	6.00				2.65	
3102.00	Drucksachen, Publikationen	22'389.55		23'000.00		21'746.75	
4260.00	Rückerstattungen Dritter		24'416.00		21'000.00		14'900.00
4612.00	Entschädigungen von Gemeinden		2'000.00		2'000.00		2'000.00
4637.00	Beiträge von privaten Haushalten		1'040.00		4'000.00		720.00
3410	Sport	365.00				2'000.00	
3170.03	Repräsentationskosten	365.00				2'000.00	
3421	Ferienlager / Skilager	19'829.20	13'440.20	23'000.00	11'000.00	19'394.25	11'732.00
3171.00	Exkursionen, Schulreisen und Lager	19'829.20		23'000.00		19'394.25	
4260.00	Rückerstattungen Dritter		10'325.00		10'000.00		9'450.00
4630.00	Beiträge vom Bund		3'115.20				
4631.00	Beiträge vom Kanton				1'000.00		2'282.00
4	GESUNDHEIT	130.00		130.00		130.00	
	Nettoergebnis		130.00		130.00		130.00
4120	Alters-, Kranken- und Pflegeheime	130.00		130.00		130.00	
3130.04	Mitglieder- und Verbandsbeiträge	130.00		130.00		130.00	
5	SOZIALE SICHERHEIT	11'000.00		11'000.00		11'000.00	
	Nettoergebnis		11'000.00		11'000.00		11'000.00
5350	Leistungen an das Alter	2'000.00		2'000.00		2'000.00	
3636.00	Beiträge an private Organisationen	2'000.00		2'000.00		2'000.00	
5440	Jugendschutz	500.00		500.00		500.00	
3636.00	Beiträge an private Organisationen	500.00		500.00		500.00	



Erfolgsrechnung		Rechnung 2023		Budget 2023		Rechnung 2022	
		Aufwand	Ertrag	Aufwand	Ertrag	Aufwand	Ertrag
5452	Leistungen Kinderbetreuungsgesetz	5'000.00		5'000.00		5'000.00	
3636.00	Beiträge an private Organisationen	5'000.00		5'000.00		5'000.00	
5790	Fürsorge, übriges	500.00		500.00		500.00	
3636.00	Beiträge an private Organisationen	500.00		500.00		500.00	
5920	Hilfsaktionen im Inland	3'000.00		3'000.00		3'000.00	
3636.00	Beiträge an private Organisationen	3'000.00		3'000.00		3'000.00	
6	VERKEHR UND NACHRICHTENÜBERMITTLUNG	13'259.00		13'300.00		13'351.60	
	Nettoergebnis		13'259.00		13'300.00		13'351.60
6150	Gemeindestrassen	13'259.00		13'300.00		13'351.60	
3132.00	Honorare externe Berater, Projekte					92.60	
3660.20	Plan.Abschr.Inv.beitr.allg.Haush.an	13'259.00		13'300.00		13'259.00	
7	UMWELTSCHUTZ UND RAUMORDNUNG	20'973.95		56'570.00		17'597.15	
	Nettoergebnis		20'973.95		56'570.00		17'597.15
7500	Arten- und Landschaftsschutz	20'973.95		56'570.00		17'597.15	
3000.01	Sitzungs- und Taggelder Kommissionen	1'965.00		6'000.00		3'815.00	
3050.00	AG-Beiträge AHV, IV, EO, ALV	-42.40		140.00			
3053.00	AG-Beiträge an Unfallversicherung	11.75		50.00			
3055.00	AG-Beiträge an Krankentaggeldversich.	6.60		20.00			
3101.00	Betriebs- und Verbrauchsmaterial			100.00			
3118.00	Anschaffung immaterielle Anlagen (Software)	647.20					
3130.01	Dienstleistungen Dritter	10'321.55		38'000.00		6'363.35	
3130.04	Mitglieder- und Verbandsbeiträge			60.00			
3130.15	Waldarbeitstag / Naturtag	7'444.25		11'700.00		7'295.80	
3170.01	Reisekosten und Spesen	620.00		500.00		123.00	
8	VOLKSWIRTSCHAFT	572'897.50	912'774.05	691'760.00	573'000.00	615'793.01	1'165'414.00
	Nettoergebnis	339'876.55			118'760.00	549'620.99	
8200	Forstbetrieb	23'920.30		35'500.00		27'393.95	
3000.01	Sitzungs- und Taggelder Kommissionen					1'200.00	
3130.04	Mitglieder- und Verbandsbeiträge					60.00	
3130.12	Leistungen für Schutz und Wohlfahrt	16'749.85		20'000.00		24'121.45	
3130.14	Waldinformationsprojekt	5'255.45		13'000.00			
3170.03	Repräsentationskosten	200.00					
3170.17	Weihnachtsbaumabgabe	1'715.00		2'500.00		2'012.50	



Erfolgsrechnung		Rechnung 2023		Budget 2023		Rechnung 2022	
		Aufwand	Ertrag	Aufwand	Ertrag	Aufwand	Ertrag
8209	Nichtbetrieb / Wald	60.00		60.00		991.60	
3000.01	Sitzungs- und Taggelder Kommissionen					910.00	
3050.00	AG-Beiträge AHV, IV, EO, ALV					62.20	
3053.00	AG-Beiträge an Unfallversicherung					13.05	
3055.00	AG-Beiträge an Krankentaggeldversich.					6.35	
3130.04	Mitglieder- und Verbandsbeiträge	60.00		60.00			
8710	Elektrizität		24'590.00				
4120.00	Konzessionen Strom		19'271.00				
4290.00	Übrige Entgelte		5'319.00				
8902	Kieswerk	548'917.20	888'184.05	656'200.00	573'000.00	587'407.46	1'165'414.00
3000.01	Sitzungs- und Taggelder Kommissionen	5'977.50		20'000.00		20'271.25	
3010.00	Löhne	3'420.00		13'000.00		690.00	
3050.00	AG-Beiträge AHV, IV, EO, ALV	776.45		2'200.00		1'666.20	
3053.00	AG-Beiträge an Unfallversicherung	32.20		200.00		143.85	
3055.00	AG-Beiträge an Krankentaggeldversich.	7.25		100.00		56.20	
3101.00	Betriebs- und Verbrauchsmaterial	37'061.50				63'330.70	
3102.50	Drucksachen, Publikationen			500.00			
3130.02	Telefon- und Internetgebühren	235.00		400.00		325.00	
3130.03	Portokosten					307.45	
3130.15	Waldarbeitstag / Naturtag			100.00			
3130.50	Dienstleistungen Dritter	10'398.00				6'686.00	
3132.00	Honorare externe Berater, Projekte	2'114.00		70'000.00		12'599.85	
3134.00	Sachversicherungsprämien	3'343.80		3'300.00		1'806.65	
3140.50	Unterhalt an Grundstücken - Ökologie	4'218.90		20'000.00		9'092.55	
3141.00	Unterhalt Strassen/Verkehrswege			2'000.00			
3141.50	Unterhalt Werkareal	1'034.90					
3143.50	Unterhalt übrige Tiefbauten			10'000.00			
3170.01	Reisekosten und Spesen			500.00		441.50	
3170.50	Repräsentationskosten	5'191.05		5'000.00		4'936.50	
3170.51	OBG-Ausflug	9'353.70		15'000.00		9'888.30	
3199.00	Übriger Betriebsaufwand					-36.75	
3300.10	Planm. Abschreibungen Verkehrswege VV	25'000.00				25'000.00	
3320.90	Planm. Abschreib. immaterielle Anlagen	47'529.00		92'900.00		47'529.00	
3400.00	Verzinsung laufende Verbindlichkeiten	11'623.95		20'000.00		11'073.21	
3401.00	Verzinsung Verbindlichkeiten	600.00				600.00	
3440.00	Wertberichtigung Finanzanlagen FV	345'000.00		345'000.00		345'000.00	
3511.00	Einlagen in Fonds des EK	1'000.00		1'000.00		1'000.00	
3612.00	Entschädigungen an Gemeinden	35'000.00		35'000.00		25'000.00	
4260.00	Rückerstattungen Dritter		799.30				
4260.50	Rückerstattungen Dritter		5'981.75				1'694.00
4260.51	Abbau- und Deponieentschädigung		685'563.00		402'000.00		940'880.00



Erfolgsrechnung		Rechnung 2023		Budget 2023		Rechnung 2022	
		Aufwand	Ertrag	Aufwand	Ertrag	Aufwand	Ertrag
4260.52	Pachtzins		119'340.00		119'000.00		119'340.00
4451.02	Dividende Beteiligung Kies Lenz AG		76'500.00		52'000.00		103'500.00
9	FINANZEN UND STEUERN	932'641.07	809'662.35	381'020.00	840'580.00	1'074'999.02	823'113.50
	Nettoergebnis		122'978.72	459'560.00			251'885.52
9610	Zinsen	1'035.00	5'000.00		5'000.00	34.85	5'000.00
3420.00	Kapitalbeschaffung und -verwaltung	1'000.00					
3512.00	Einlagen in Legate und Stiftungen	35.00				34.85	
4451.01	Dividende Beteiligung Beton AG		5'000.00		5'000.00		5'000.00
9630	Liegenschaften des Finanzvermögens	530'117.38	804'662.35	381'020.00	710'300.00	747'288.27	818'113.50
3000.01	Sitzungs- und Taggelder Kommissionen	8'571.25		10'000.00		10'610.00	
3050.00	AG-Beiträge AHV, IV, EO, ALV	340.85		500.00		537.55	
3053.00	AG-Beiträge an Unfallversicherung	22.15		70.00		67.25	
3055.00	AG-Beiträge an Krankentaggeldversich.	4.80		50.00		29.35	
3130.01	Dienstleistungen Dritter	1'490.00		500.00			
3130.05	Bank- und Postspesen			100.00		200.00	
3132.00	Honorare externe Berater, Projekte	7'032.70					
3170.01	Reisekosten und Spesen	550.00		300.00		330.00	
3400.00	Verzinsung laufende Verbindlichkeiten	15'180.55		20'000.00		11'073.21	
3401.00	Verzinsung Verbindlichkeiten	109'413.00		83'000.00		12'211.67	
3430.41	Lieg.aufwand Lochacker 3 + 5	61'166.08		65'000.00		60'388.52	
3430.42	Lieg.aufwand Zentrum, Mühlestr. 6	13'860.47		30'000.00		40'161.74	
3430.44	Lieg.aufwand STWEG Mühlestr. 2	12'365.85		50'000.00		33'953.29	
3430.45	Lieg.aufwand Postwegli 3	4'294.42		5'000.00		3'256.24	
3430.46	Lieg.aufwand, Hauptstr. 38 (Kull-Ida)	7'731.35		3'000.00		4'870.85	
3430.47	Lieg.aufwand übrige Liegenschaften	464.95		5'000.00		272.73	
3430.49	Lieg.aufwand Mühlestr. 4 (Gebäudeteil Rest. Müli)	8'714.36					
3430.50	Lieg.aufwand Hauptstr. 26	4'374.52		10'000.00		2'121.75	
3430.51	Lieg.aufwand Hauptstr. 28 (Christen-Löffler)	91'909.02		5'000.00		24'440.26	
3430.52	Lieg.aufwand Hauptstr. 30 (Rohrhaus)	7'740.97		5'000.00		2'104.88	
3430.53	Lieg.aufwand Hauptstr. 32 (Alte Post)	8'320.57		5'000.00		4'525.08	
3430.54	Lieg.aufwand alte Lenzburgerstr. 3 (Wurmhaus)	3'436.82		3'000.00		1'103.42	
3430.55	Lieg.aufwand Hauptstr. 2 (Grundstein)	16'013.67		30'000.00		42'054.18	
3430.56	Lieg.aufwand ehem. BBZ-Areal	23'572.20		10'000.00		74'088.30	
3430.57	Umbau Villa BBZ - Kimi	12'382.65				55'042.00	
3430.58	Lieg.aufwand Saxerweg 6	15'275.82					
3430.59	Lieg.aufwand Alte Lenzburgerstr. 1 (Villa)	41'197.81					
3430.60	Instandsetzung STWEG Mühlestrasse 2	44'690.55					
3431.50	Spesensschädigungen			500.00			
3439.51	Planung Liegenschaftsstrategie			30'000.00		24'031.00	
3441.00	Wertberichtigung Sachanlagen FV					332'315.00	



Erfolgsrechnung		Rechnung 2023		Budget 2023		Rechnung 2022	
		Aufwand	Ertrag	Aufwand	Ertrag	Aufwand	Ertrag
3612.00	Entschädigungen an Gemeinden	10'000.00		10'000.00		7'500.00	
4290.00	Übrige Entgelte						2'000.00
4430.00	Pacht- und Mietzinse Liegenschaften FV		100.00				
4430.41	Mietzinse Lochacker 3 + 5		227'996.00		231'600.00		224'546.85
4430.42	Mietzinse Zentrum, Mühlestr. 6		153'217.00		152'000.00		152'506.65
4430.44	Mietzinse STWEG Mühlestr. 2		101'580.00		100'500.00		97'740.00
4430.45	Mietzinse Postwegli 3		19'800.00		19'800.00		19'800.00
4430.46	Mietzinse Hauptstr. 38 (Kull-Ida)		6'925.00		6'500.00		6'500.00
4430.49	Mietzins Mühlestr. 4 (Gebäudeteil Rest. Müli)		43'450.00				
4430.50	Mietzinse Hauptstr. 26		16'200.00		15'600.00		15'600.00
4430.51	Mietzins Hauptstr. 28 (Christen-Löffler)		22'700.00		24'600.00		20'800.00
4430.52	Mietzins Hauptstr. 30 (Rohrhaus)		25'824.00		25'800.00		25'824.00
4430.53	Mietzins Hauptstr. 32 (Alte Post)		26'370.00		26'800.00		25'860.00
4430.54	Mietzins alte Lenzburgerstr. 3 (Wurmhaus)		6'960.00		7'000.00		7'116.00
4430.55	Mietzins Hauptstr. 2 (Grundstein)		56'200.00		61'200.00		64'750.00
4430.56	Mietzins ehem. BBZ-Areal		11'686.65		36'900.00		25'040.00
4430.57	Umbau Villa BBZ - Kostenbeteiligung KIMI						35'000.00
4430.58	Mietzins Saxerweg 6		47'503.70				
4430.59	Mietzins Alte Lenzburgerstrasse 1 (Villa)		37'200.00				
4439.00	Übriger Liegenschaftenertrag FV		950.00		2'000.00		940.00
4443.00	Marktwertanpassungen Liegenschaften						94'090.00
9990	Abschluss	401'488.69			125'280.00	327'675.90	
9000.00	Ertragsüberschuss Erfolgsrechnung	401'488.69				327'675.90	
9001.00	Aufwandüberschuss Erfolgsrechnung				125'280.00		
	HILFSKOSTENSTELLE	56'266.25	273'295.00		92'000.00	279'645.00	605'827.35
	Nettoergebnis	217'028.75		92'000.00		326'182.35	
8902.6320.01	Kieswerk Vertragsanpassungen / Baurechtsvertrag - Beitrag		56'266.25				29'645.00
6320.00	Inv.beiträge von Gemeinden u. G'deverbänden		56'266.25				29'645.00
9990.5900.21	Passivierte Einnahmen Ortsbürgergemeinde	56'266.25				279'645.00	250'000.00
5900.21	Passivierte Einnahmen Ortsbürgergemeinde	56'266.25				279'645.00	
6900.21	Aktivierete Ausgaben Ortsbürgergemeinde						250'000.00
9990.6900.21	Aktivierete Ausgaben Ortsbürgergemeinde		217'028.75		92'000.00		326'182.35
6900.21	Aktivierete Ausgaben Ortsbürgergemeinde		217'028.75		92'000.00		326'182.35



ERFOLGSRECHNUNG – ARTENGLIEDERUNG

Nummer	Erfolgsrechnung Artengliederung	Rechnung 2023		Budget 2023		Rechnung 2022	
		Aufwand	Ertrag	Aufwand	Ertrag	Aufwand	Ertrag
	ARTENGLIEDERUNG	1'792'428.53	1'792'428.53	1'472'680.00	1'472'680.00	2'065'469.70	2'065'469.70
3	AUFWAND	1'390'939.84		1'472'680.00		1'737'793.80	
30	Personalaufwand	149'450.90		184'740.00		167'140.55	
300	Behörden und Kommissionen	41'972.50		62'300.00		61'103.75	
3000	Entsch. Tag- und Sitzungsgelder Behörden/Kommiss.	41'972.50		62'300.00		61'103.75	
3000.01	Sitzungs- und Taggelder Kommissionen	41'972.50		62'300.00		61'103.75	
301	Löhne des Verwaltungs- und Betriebspersonals	98'986.75		110'450.00		96'107.65	
3010	Löhne des Verwaltungs- und Betriebspersonals	98'986.75		110'450.00		96'107.65	
3010.00	Löhne	98'524.40		109'950.00		95'817.50	
3010.04	Löhne Reinigungspersonal	275.60				290.15	
3010.05	Löhne Saalwarte	186.75		500.00			
304	Zulagen			480.00		40.00	
3049	Übrige Zulagen			480.00		40.00	
3049.00	Übrige Zulagen			480.00		40.00	
305	Arbeitgeberbeiträge	7'833.65		10'910.00		9'559.15	
3050	AG-Beiträge AHV,IV,EO,ALV, Verwaltungskosten	6'665.25		9'160.00		8'238.50	
3050.00	AG-Beiträge AHV, IV, EO, ALV	6'665.25		9'160.00		8'238.50	
3053	AG-Beiträge an Unfallversicherungen	1'023.60		1'170.00		840.40	
3053.00	AG-Beiträge an Unfallversicherung	1'023.60		1'170.00		840.40	
3055	AG-Beiträge an Krankentaggeldversicherungen	144.80		580.00		480.25	
3055.00	AG-Beiträge an Krankentaggeldversch.	144.80		580.00		480.25	
309	Übriger Personalaufwand	658.00		600.00		330.00	
3090	Aus- und Weiterbildung des Personals	280.00		600.00		330.00	
3090.00	Aus- und Weiterbildung des Personals	280.00		600.00		330.00	



Nummer	Erfolgsrechnung Artengliederung	Rechnung 2023		Budget 2023		Rechnung 2022	
		Aufwand	Ertrag	Aufwand	Ertrag	Aufwand	Ertrag
3099	Übriger Personalaufwand	378.00					
3099.00	Übriger Personalaufwand	378.00					
31	Sach- und übriger Betriebsaufwand	213'962.76		369'580.00		332'407.07	
310	Material- und Warenaufwand	79'676.43		52'750.00		195'909.02	
3100	Büromaterial	1'235.65		1'800.00		1'400.80	
3100.00	Büromaterial	1'235.65		1'800.00		1'400.80	
3101	Betriebs-, Verbrauchsmaterial	39'099.45		7'800.00		64'449.55	
3101.00	Betriebs- und Verbrauchsmaterial	39'049.45		4'300.00		64'303.60	
3101.21	Anlässe, Veranstaltungen	50.00		3'500.00		145.95	
3102	Drucksachen, Publikationen	23'525.40		28'000.00		24'275.45	
3102.00	Drucksachen, Publikationen	23'525.40		27'500.00		24'275.45	
3102.50	Drucksachen, Publikationen			500.00			
3103	Fachliteratur, Zeitschriften	14'492.78		15'000.00		15'169.92	
3103.00	Fachliteratur, Zeitschriften	14'492.78		15'000.00		15'169.92	
3104	Lehrmittel			150.00			
3104.00	Lehrmittel			150.00			
3109	Übriger Material- und Warenaufwand	1'323.15				90'613.30	
3109.00	Übriger Material- und Warenaufwand	1'323.15				508.85	
3109.01	Jugendfestauslagen					90'104.45	
311	Nicht aktivierbare Anlagen	1'088.25		3'000.00			
3110	Büromöbel und -geräte	441.05		500.00			
3110.00	Anschaffung Büromöbel/-geräte	441.05		500.00			
3111	Maschinen, Geräte und Fahrzeuge			2'000.00			
3111.00	Anschaffung Maschinen/Geräte/Fahrzeuge			2'000.00			
3113	Hardware			500.00			
3113.00	Anschaffung Hardware			500.00			
3118	Immateriellen Anlagen	647.20					
3118.00	Anschaffung immaterielle Anlagen (Software)	647.20					
312	Ver- und Entsorgung Liegenschaften VV	2'192.65		1'800.00		2'519.70	



Nummer	Erfolgsrechnung Artengliederung	Rechnung 2023		Budget 2023		Rechnung 2022	
		Aufwand	Ertrag	Aufwand	Ertrag	Aufwand	Ertrag
3120	Ver- und Entsorgung Liegenschaften VV	2'192.65		1'800.00		2'519.70	
3120.00	Ver- und Entsorgung	2'192.65		1'800.00		2'519.70	
313	Dienstleistungen und Honorare	69'292.53		185'245.00		62'918.30	
3130	Dienstleistungen Dritter	55'378.28		89'695.00		47'011.61	
3130.01	Dienstleistungen Dritter	11'811.55		41'100.00		6'363.35	
3130.02	Telefon- und Internetgebühren	235.00		900.00		325.00	
3130.03	Portokosten	1'870.10		950.00		417.45	
3130.04	Mitglieder- und Verbandsbeiträge	1'585.00		1'845.00		1'585.00	
3130.05	Bank- und Postspesen	29.08		100.00		217.56	
3130.12	Leistungen für Schutz und Wohlfahrt	16'749.85		20'000.00		24'121.45	
3130.14	Waldinformationsprojekt	5'255.45		13'000.00			
3130.15	Waldarbeitstag / Naturtag	7'444.25		11'800.00		7'295.80	
3130.50	Dienstleistungen Dritter	10'398.00				6'686.00	
3132	Honorare ext. Berater, Projekte, Fachexp. etc.	10'008.30		91'000.00		13'718.80	
3132.00	Honorare externe Berater, Projekte	10'008.30		91'000.00		13'718.80	
3134	Sachversicherungsprämien	3'905.95		4'550.00		2'187.89	
3134.00	Sachversicherungsprämien	3'905.95		4'550.00		2'187.89	
314	Baulicher Unterhalt	6'733.85		52'000.00		9'987.80	
3140	Unterhalt an Grundstücken	4'606.20		35'000.00		9'662.00	
3140.00	Unterhalt an Grundstücken	387.30		15'000.00		569.45	
3140.50	Unterhalt an Grundstücken - Ökologie	4'218.90		20'000.00		9'092.55	
3141	Unterhalt Strassen/Verkehrswege	1'034.90		2'000.00			
3141.00	Unterhalt Strassen/Verkehrswege			2'000.00			
3141.50	Unterhalt Werkareal	1'034.90					
3143	Unterhalt übrige Tiefbauten			10'000.00			
3143.50	Unterhalt übrige Tiefbauten			10'000.00			
3144	Unterhalt Hochbauten, Gebäude	1'092.75		5'000.00		325.80	
3144.00	Unterhalt Hochbauten, Gebäude	1'092.75		5'000.00		325.80	
315	Unterhalt Mobilien und immaterielle Anlagen	7'555.70		8'635.00		7'065.90	
3151	Unterhalt Apparate, Masch., Geräte, Fahrz., Werkz.	169.65		500.00			
3151.00	Unterhalt Maschinen/Geräte/Fahrzeuge	169.65		500.00			



Nummer	Erfolgsrechnung Artengliederung	Rechnung 2023		Budget 2023		Rechnung 2022	
		Aufwand	Ertrag	Aufwand	Ertrag	Aufwand	Ertrag
3153	Informatik-Unterhalt (Hardware)	885.35		1'500.00		565.20	
3153.00	Unterhalt Informatik (Hardware)	885.35		1'500.00		565.20	
3158	Unterhalt immaterielle Anlagen	6'500.70		6'635.00		6'500.70	
3158.00	Unterhalt immaterielle Anlagen (Software)	6'500.70		6'635.00		6'500.70	
316	Mieten, Leasing, Pachten, Benützungsgebühren	500.00		500.00		500.00	
3161	Mieten, Benützungskosten Mobilien	500.00		500.00		500.00	
3161.00	Mieten, Benützungsgebühren Mobilien	500.00		500.00		500.00	
317	Spesenentschädigung	46'923.35		63'350.00		53'543.10	
3170	Reisekosten und Spesen	27'094.15		40'350.00		34'148.85	
3170.01	Reisekosten und Spesen	7'493.70		7'850.00		6'140.70	
3170.03	Repräsentationskosten	3'340.70		10'000.00		11'170.85	
3170.17	Weihnachtsbaumabgabe	1'715.00		2'500.00		2'012.50	
3170.50	Repräsentationskosten	5'191.05		5'000.00		4'936.50	
3170.51	OBG-Ausflug	9'353.70		15'000.00		9'888.30	
3171	Exkursionen, Schulreisen und Lager	19'829.20		23'000.00		19'394.25	
3171.00	Exkursionen, Schulreisen und Lager	19'829.20		23'000.00		19'394.25	
319	Verschiedener Betriebsaufwand			2'300.00		-36.75	
3199	Übriger Betriebsaufwand			2'300.00		-36.75	
3199.00	Übriger Betriebsaufwand			2'300.00		-36.75	
33	Abschreibungen Verwaltungsvermögen	72'529.00		92'900.00		72'529.00	
330	Sachanlagen VV	25'000.00				25'000.00	
3300	Planmässige Abschreibungen Sachanlagen	25'000.00				25'000.00	
3300.10	Planm. Abschreibungen Verkehrswege VV	25'000.00				25'000.00	
332	Abschreibungen immaterielle Anlagen	47'529.00		92'900.00		47'529.00	
3320	Planmässige Abschreibungen immaterielle Anlagen	47'529.00		92'900.00		47'529.00	
3320.90	Planm. Abschreib. immaterielle Anlagen	47'529.00		92'900.00		47'529.00	
34	Finanzaufwand	860'329.58		724'500.00		1'084'687.33	



Nummer	Erfolgsrechnung Artengliederung	Rechnung 2023		Budget 2023		Rechnung 2022	
		Aufwand	Ertrag	Aufwand	Ertrag	Aufwand	Ertrag
340	Zinsaufwand	136'817.50		123'000.00		34'958.09	
3400	Verzinsung laufende Verbindlichkeiten	26'804.50		40'000.00		22'146.42	
3400.00	Verzinsung laufende Verbindlichkeiten	26'804.50		40'000.00		22'146.42	
3401	Verzinsung Finanzverbindlichkeiten	110'013.00		83'000.00		12'811.67	
3401.00	Verzinsung Verbindlichkeiten	110'013.00		83'000.00		12'811.67	
342	Kapitalbeschaffungs- und Verwaltungskosten	1'000.00					
3420	Kapitalbeschaffung und -verwaltung	1'000.00					
3420.00	Kapitalbeschaffung und -verwaltung	1'000.00					
343	Liegenschaftenaufwand Finanzvermögen	377'512.08		256'500.00		372'414.24	
3430	Baulicher Unterhalt Liegenschaften FV	377'512.08		226'000.00		348'383.24	
3430.41	Lieg.aufwand Lochacker 3 + 5	61'166.08		65'000.00		60'388.52	
3430.42	Lieg.aufwand Zentrum, Mühlestr. 6	13'860.47		30'000.00		40'161.74	
3430.44	Lieg.aufwand STWEG Mühlestr. 2	12'365.85		50'000.00		33'953.29	
3430.45	Lieg.aufwand Postwegli 3	4'294.42		5'000.00		3'256.24	
3430.46	Lieg.aufwand, Hauptstr. 38 (Kull-Ida)	7'731.35		3'000.00		4'870.85	
3430.47	Lieg.aufwand übrige Liegenschaften	464.95		5'000.00		272.73	
3430.49	Lieg.aufwand Mühlestr. 4 (Gebäudeteil Rest. Müli)	8'714.36					
3430.50	Lieg.aufwand Haupstr. 26	4'374.52		10'000.00		2'121.75	
3430.51	Lieg.aufwand Hauptstr. 28 (Christen-Löffler)	91'909.02		5'000.00		24'440.26	
3430.52	Lieg.aufwand Hauptstr. 30 (Rohrhaus)	7'740.97		5'000.00		2'104.88	
3430.53	Lieg.aufwand Hauptstr. 32 (Alte Post)	8'320.57		5'000.00		4'525.08	
3430.54	Lieg.aufwand alte Lenzburgerstr. 3 (Wurmhaus)	3'436.82		3'000.00		1'103.42	
3430.55	Lieg.aufwand Hauptstr. 2 (Grundstein)	16'013.67		30'000.00		42'054.18	
3430.56	Lieg.aufwand ehem. BBZ-Areal	23'572.20		10'000.00		74'088.30	
3430.57	Umbau Villa BBZ - Kimi	12'382.65				55'042.00	
3430.58	Lieg.aufwand Saxerweg 6	15'275.82					
3430.59	Lieg.aufwand Alte Lenzburgerstr. 1 (Villa)	41'197.81					
3430.60	Instandsetzung STWEG Mühlestrasse 2	44'690.55					
3431	Nicht baulicher Unterhalt Liegenschaften FV			500.00			
3431.50	Spesenentschädigungen			500.00			
3439	Übriger Liegenschaftsaufwand FV			30'000.00		24'031.00	
3439.51	Planung Liegenschaftsstrategie			30'000.00		24'031.00	
344	Wertberichtigungen Anlagen FV	345'000.00		345'000.00		677'315.00	



Nummer	Erfolgsrechnung Artengliederung	Rechnung 2023		Budget 2023		Rechnung 2022	
		Aufwand	Ertrag	Aufwand	Ertrag	Aufwand	Ertrag
3440	Wertberichtigungen Finanzanlagen FV	345'000.00		345'000.00		345'000.00	
3440.00	Wertberichtigung Finanzanlagen FV	345'000.00		345'000.00		345'000.00	
3441	Wertberichtigung Sachanlagen FV					332'315.00	
3441.00	Wertberichtigung Sachanlagen FV					332'315.00	
35	Einlagen in Fonds und Spezialfinanzierungen	1'035.00		1'000.00		1'034.85	
351	Einlagen in Fonds und Spezialfinanzierungen im EK	1'035.00		1'000.00		1'034.85	
3511	Einlagen in Fonds des EK	1'000.00		1'000.00		1'000.00	
3511.00	Einlagen in Fonds des EK	1'000.00		1'000.00		1'000.00	
3512	Einlagen in Legate und Stiftungen	35.00				34.85	
3512.00	Einlagen in Legate und Stiftungen	35.00				34.85	
36	Transferaufwand	93'632.60		99'960.00		79'995.00	
361	Entschädigungen an Gemeinwesen	55'000.00		55'000.00		40'000.00	
3612	Entschädigungen an Gemeinden	55'000.00		55'000.00		40'000.00	
3612.00	Entschädigungen an Gemeinden	55'000.00		55'000.00		40'000.00	
363	Beiträge an Gemeinwesen und Dritte	25'373.60		31'660.00		26'736.00	
3632	Beiträge an Gemeinden	7'573.60		13'000.00		7'736.00	
3632.00	Beiträge an Gemeinden	7'573.60		13'000.00		7'736.00	
3636	Beiträge an priv. Organisationen ohne Erwerbszweck	17'800.00		18'660.00		19'000.00	
3636.00	Beiträge an private Organisationen	17'800.00		18'660.00		19'000.00	
366	Abschreibungen Investitionsbeiträge	13'259.00		13'300.00		13'259.00	
3660	Planmässige Abschreibungen Investitionsbeiträge	13'259.00		13'300.00		13'259.00	
3660.20	Plan.Abschr.Inv.beitr.allg.Haush.an	13'259.00		13'300.00		13'259.00	
4	ERTRAG		1'792'428.53		1'347'400.00		2'065'469.70
41	Regalien und Konzession		19'271.00				
412	Konzessionen		19'271.00				
4120	Konzessionen		19'271.00				



Nummer	Erfolgsrechnung Artengliederung	Rechnung 2023		Budget 2023		Rechnung 2022	
		Aufwand	Ertrag	Aufwand	Ertrag	Aufwand	Ertrag
4120.00	Konzessionen Strom		19'271.00				
42	Entgelte		867'576.93		557'400.00		1'122'492.95
421	Gebühren für Amtshandlungen		1'591.95		1'400.00		1'362.15
4210	Gebühren für Amtshandlungen		1'591.95		1'400.00		1'362.15
4210.00	Gebühren für Amtshandlungen		1'591.95		1'400.00		1'362.15
424	Benützungsgebühren und Dienstleistungen		4'236.00		4'000.00		4'026.00
4240	Benützungsgebühren und Dienstleistungen		4'236.00		4'000.00		4'026.00
4240.00	Benützungsgebühren und Dienstleistungen		4'236.00		4'000.00		4'026.00
426	Rückerstattungen		856'429.98		552'000.00		1'115'104.80
4260	Rückerstattungen Dritter		856'429.98		552'000.00		1'115'104.80
4260.00	Rückerstattungen Dritter		35'545.23		31'000.00		42'690.80
4260.09	Sponsoring RTB		10'000.00				10'500.00
4260.50	Rückerstattungen Dritter		5'981.75				1'694.00
4260.51	Abbau- und Deponieentschädigung		685'563.00		402'000.00		940'880.00
4260.52	Pachtzins		119'340.00		119'000.00		119'340.00
429	Übrige Entgelte		5'319.00				2'000.00
4290	Übrige Entgelte		5'319.00				2'000.00
4290.00	Übrige Entgelte		5'319.00				2'000.00
43	Verschiedene Erträge				1'100.00		
430	Verschiedene betriebliche Erträge				1'100.00		
4309	Übriger betrieblicher Ertrag				1'100.00		
4309.00	Übriger betrieblicher Ertrag				1'100.00		
44	Finanzertrag		891'440.40		772'300.00		930'199.75
443	Liegenschaftenertrag FV		804'662.35		710'300.00		722'023.50
4430	Pacht- und Mietzinse Liegenschaften FV		803'712.35		708'300.00		721'083.50
4430.00	Pacht- und Mietzinse Liegenschaften FV		100.00				
4430.41	Mietzinse Lochacker 3 + 5		227'996.00		231'600.00		224'546.85
4430.42	Mietzinse Zentrum, Mühlestr. 6		153'217.00		152'000.00		152'506.65



Nummer	Erfolgsrechnung Artengliederung	Rechnung 2023		Budget 2023		Rechnung 2022	
		Aufwand	Ertrag	Aufwand	Ertrag	Aufwand	Ertrag
4430.44	Mietzinse STWEG Mühlestr. 2		101'580.00		100'500.00		97'740.00
4430.45	Mietzinse Postwegli 3		19'800.00		19'800.00		19'800.00
4430.46	Mietzinse Hauptstr. 38 (Kull-Ida)		6'925.00		6'500.00		6'500.00
4430.49	Mietzins Mühlestr. 4 (Gebäudeteil Rest. Müli)		43'450.00				
4430.50	Mietzinse Hauptstr. 26		16'200.00		15'600.00		15'600.00
4430.51	Mietzins Hauptstr. 28 (Christen-Löffler)		22'700.00		24'600.00		20'800.00
4430.52	Mietzins Hauptstr. 30 (Rohrhaus)		25'824.00		25'800.00		25'824.00
4430.53	Mietzins Hauptstr. 32 (Alte Post)		26'370.00		26'800.00		25'860.00
4430.54	Mietzins alte Lenzburgerstr. 3 (Wurmhaus)		6'960.00		7'000.00		7'116.00
4430.55	Mietzins Hauptstr. 2 (Grundstein)		56'200.00		61'200.00		64'750.00
4430.56	Mietzins ehem. BBZ-Areal		11'686.65		36'900.00		25'040.00
4430.57	Umbau Villa BBZ - Kostenbeteiligung KIMI						35'000.00
4430.58	Mietzins Saxerweg 6		47'503.70				
4430.59	Mietzins Alte Lenzburgerstrasse 1 (Villa)		37'200.00				
4439	Übriger Liegenschaftsertrag FV		950.00		2'000.00		940.00
4439.00	Übriger Liegenschaftenertrag FV		950.00		2'000.00		940.00
444	Wertberichtigungen Anlagen FV						94'090.00
4443	Marktwertanpassungen Liegenschaften						94'090.00
4443.00	Marktwertanpassungen Liegenschaften						94'090.00
445	Finanzertrag aus Darlehen und Beteiligungen VV		81'500.00		57'000.00		108'500.00
4451	Erträge aus Beteiligungen VV		81'500.00		57'000.00		108'500.00
4451.01	Dividende Beteiligung Beton AG		5'000.00		5'000.00		5'000.00
4451.02	Dividende Beteiligung Kies Lenz AG		76'500.00		52'000.00		103'500.00
	Liegenschaftenertrag VV		5'278.05		5'000.00		5'586.25
	Pacht- und Mietzinse Liegenschaften VV		5'278.05		5'000.00		5'586.25
4470.00	Pacht- und Mietzinse Liegenschaften VV		5'278.05		5'000.00		5'586.25
46	Transferertrag		14'140.20		16'600.00		12'777.00
461	Entschädigungen von Gemeinwesen		2'000.00		2'000.00		2'000.00
4612	Entschädigungen von Gemeinden		2'000.00		2'000.00		2'000.00
4612.00	Entschädigungen von Gemeinden		2'000.00		2'000.00		2'000.00
463	Beiträge von Gemeinwesen und Dritten		12'140.20		14'600.00		10'777.00



Nummer	Erfolgsrechnung Artengliederung	Rechnung 2023		Budget 2023		Rechnung 2022	
		Aufwand	Ertrag	Aufwand	Ertrag	Aufwand	Ertrag
4630	Beiträge vom Bund		3'115.20				
4630.00	Beiträge vom Bund		3'115.20				
4631	Beiträge vom Kanton			2'600.00		2'282.00	
4631.00	Beiträge vom Kanton			2'600.00		2'282.00	
4632	Beiträge von Gemeinden		4'000.00	4'000.00		4'000.00	
4632.00	Beiträge von Gemeinden		4'000.00	4'000.00		4'000.00	
4637	Beiträge von privaten Haushalten		5'025.00	8'000.00		4'495.00	
4637.00	Beiträge von privaten Haushalten		5'025.00	8'000.00		4'495.00	
9	ABSCHLUSSKONTEN	401'488.69		125'280.00		327'675.90	
90	Abschluss Erfolgsrechnung	401'488.69		125'280.00		327'675.90	
900	Abschluss allgemeiner Haushalt	401'488.69		125'280.00		327'675.90	
9000	Ertragsüberschuss Erfolgsrechnung	401'488.69				327'675.90	
9000.00	Ertragsüberschuss Erfolgsrechnung	401'488.69				327'675.90	
9001	Aufwandüberschuss Erfolgsrechnung			125'280.00			
9001.00	Aufwandüberschuss Erfolgsrechnung			125'280.00			



INVESTITIONSRECHNUNG – FUNKTIONALE GLIEDERUNG

Nummer	Investitionsrechnung	Rechnung 2023		Budget 2023		Rechnung 2022	
		Ausgaben	Einnahmen	Ausgaben	Einnahmen	Ausgaben	Einnahmen
001	FUNKTIONALE GLIEDERUNG	273'295.00	273'295.00	92'000.00	92'000.00	605'827.35	605'827.35
8	VOLKSWIRTSCHAFT	217'028.75	56'266.25	92'000.00		326'182.35	29'645.00
	Nettoergebnis		160'762.50		92'000.00		296'537.35
89	Sonstige gewerbliche Betriebe	217'028.75	56'266.25	92'000.00		326'182.35	29'645.00
	Nettoergebnis		160'762.50		92'000.00		296'537.35
890	Sonstige gewerbliche Betriebe	217'028.75	56'266.25	92'000.00		326'182.35	29'645.00
	Nettoergebnis		160'762.50		92'000.00		296'537.35
8902	Kieswerk	217'028.75	56'266.25	92'000.00		326'182.35	29'645.00
5290.24	Richtplananpassung künftige Kiesabbaugebiete GV 29.11.2020	4'310.00		22'000.00		7'239.55	
5290.25	Kieswerk Vertragsanpassungen / Baurechtsvertrag GV 29.11.2020	102'302.30		20'000.00		55'709.30	
5290.26	Teiländerung Kulturlandplan: Kiesabbauzonen Hardimatte / Länzerfeld GV 13.06.2022	110'416.45		50'000.00		13'233.50	
5290.27	Querung Herrengasse GV 13.06.2022					250'000.00	
6320.01	Kieswerk Vertragsanpassungen / Baurechtsvertrag - Beitrag		56'266.25				29'645.00
9	FINANZEN UND STEUERN	56'266.25	217'028.75		92'000.00	279'645.00	576'182.35
	Nettoergebnis	160'762.50		92'000.00		296'537.35	
99	Nicht aufgeteilte Posten	56'266.25	217'028.75		92'000.00	279'645.00	576'182.35
	Nettoergebnis	160'762.50		92'000.00		296'537.35	
999	Abschluss	56'266.25	217'028.75		92'000.00	279'645.00	576'182.35
	Nettoergebnis	160'762.50		92'000.00		296'537.35	
9990	Abschluss	56'266.25	217'028.75		92'000.00	279'645.00	576'182.35
5900.21	Passivierte Einnahmen Ortsbürgergemeinde	56'266.25				279'645.00	250'000.00
6900.21	Aktivierte Ausgaben Ortsbürgergemeinde		217'028.75		92'000.00		326'182.35



INVESTITIONSRECHNUNG – ARTENGLIEDERUNG

Nummer	Investitionsrechnung Artengliederung	Rechnung 2023		Budget 2023		Rechnung 2022	
		Ausgaben	Einnahmen	Ausgaben	Einnahmen	Ausgaben	Einnahmen
	ARTENGLIEDERUNG	273'295.00	273'295.00	92'000.00	92'000.00	605'827.35	605'827.35
	INVESTITIONSAUSGABEN	273'295.00		92'000.00		605'827.35	
52	Immaterielle Anlagen	217'028.75		92'000.00		326'182.35	
529	Übrige immaterielle Anlagen	217'028.75		92'000.00		326'182.35	
5290	Übrige immaterielle Anlagen	217'028.75		92'000.00		326'182.35	
5290.00	Übrige immaterielle Anlagen	217'028.75		92'000.00		326'182.35	
59	Übertrag an Bilanz	56'266.25				279'645.00	
590	Passivierungen	56'266.25				279'645.00	
5900	Passivierte Einnahmen Einwohnergemeinde	56'266.25				279'645.00	
5900.21	Passivierte Einnahmen Ortsbürgergemeinde	56'266.25				279'645.00	
	INVESTITIONSEINNAHMEN		273'295.00		92'000.00		605'827.35
63	Investitionsbeiträge		56'266.25				29'645.00
632	Gemeinden		56'266.25				29'645.00
6320	Investitionsbeiträge von Gemeinden		56'266.25				29'645.00
6320.00	Inv.beiträge von Gemeinden u. G'deverbänden		56'266.25				29'645.00
69	Übertrag an Bilanz		217'028.75		92'000.00		576'182.35
690	Aktivierung		217'028.75		92'000.00		576'182.35
6900	Aktivierte Ausgaben Einwohnergemeinde		217'028.75		92'000.00		576'182.35
6900.21	Aktivierte Ausgaben Ortsbürgergemeinde		217'028.75		92'000.00		576'182.35



KREDITKONTROLLE

Nummer	Kredite nach Funktionen Beschluss Instanz & Datum Kreditabrechnungsdatum	Kreditbetrag	Ausgaben (+) / Einnahmen (-) kum. bis 31.12.2022	Ausgaben (+) / Einnahmen (-) 2023	Kumuliert IST 2023	Verfügbarer Restkredit
8	VOLKSWIRTSCHAFT					
8902.5290.24	Richtplananpassung künftige Kiesabbaugebiete GV 29.11.2020	60'000.00	21'501.00	4'310.00	25'811.00	34'189.00
8902.5290.25	Kieswerk Vertragsanpassungen / Baurechtsvertrag GV 29.11.2020	50'000.00	26'064.30	46'036.05	72'100.35	-22'100.35
8902.5290.26	Teiländerung Kulturlandplan: Kiesabbauzonen Hardimatte / Länzertfeld GV 13.06.2022	200'000.00	13'233.50	110'416.45	123'649.95	76'350.05



BILANZ - ZUSAMMENZUG

Bilanz		01.01.2023	Zuwachs	Abgang	31.12.2023
1	AKTIVEN	28'484'753.45	2'488'762.51	983'064.60	29'990'451.36
10	Finanzvermögen	25'020'887.55	2'271'733.76	841'010.35	26'451'610.96
14	Verwaltungsvermögen	3'463'865.90	217'028.75	142'054.25	3'538'840.40
2	PASSIVEN	28'484'753.45	47'993'213.15	46'487'515.24	29'990'451.36
20	Fremdkapital	7'328'443.14	47'264'013.56	46'159'839.34	8'432'617.36
29	Eigenkapital	21'156'310.31	729'199.59	327'675.90	21'557'834.00

BILANZ - DETAILKONTEN

Nummer	Bilanz	01.01.2023	Zuwachs	Abgang	31.12.2023
	AKTIVEN	28'484'753.45	2'488'762.51	983'064.60	29'990'451.36
10	Finanzvermögen	25'020'887.55	2'271'733.76	841'010.35	26'451'610.96
101	Forderungen	120'079.80	191'444.41	232'785.60	78'738.61
1010	Forderungen aus Lieferungen und Leist. ggü.Dritten	55'552.00	62'042.61	78'856.00	38'738.61
10100	Forderungen aus Lieferungen und Leistungen	55'552.00	62'042.61	78'856.00	38'738.61
10100.08	Debitoren OG / GB 2		23'811.00	23'304.00	507.00
10100.25	Miet- und Pachtzinse OG	55'552.00	38'231.61	55'552.00	38'231.61
1011	Kontokorrente mit Dritten	24'527.80	-24'527.80		
10112	Kontokorrente mit anderen Dritten	24'527.80	-24'527.80		
10112.01	Kontokorrent mit Realit Treuhand	24'527.80	-24'527.80		
1015	Interne Kontokorrente		156'071.45	156'071.45	
10153	Abrechnungskonto Löhne		153'845.45	153'845.45	
10153.01	Abrechnungskonto Lohnverarbeitung		153'845.45	153'845.45	
10155	Weitere Abrechnungskonten		2'226.00	2'226.00	
10155.81	Abrechnungskonto Bibliothek (Twint)		2'226.00	2'226.00	



Nummer	Bilanz	01.01.2023	Zuwachs	Abgang	31.12.2023
1019	Übrige Forderungen	40'000.00	-2'141.85	-2'141.85	40'000.00
10192	MWST-Vorsteuerguthaben		-2'141.85	-2'141.85	
10192.41	MWST-Vorsteuer ER Kieswerk		-2'141.85	-2'141.85	
10199	Übrige Forderungen	40'000.00			40'000.00
10199.21	Materialabbaurecht	40'000.00			40'000.00
104	Aktive Rechnungsabgrenzungen	263'224.75	100'289.35	263'224.75	100'289.35
1041	Sach- und übriger Betriebsaufwand		1'137.50		1'137.50
10410	RA Sach- und übriger Betriebsaufwand		1'137.50		1'137.50
10410.01	RA Sach- und übriger Betriebsaufwand		1'137.50		1'137.50
1045	Übriger betrieblicher Ertrag	233'579.75	99'151.85	233'579.75	99'151.85
10450	RA übriger betrieblicher Ertrag	233'579.75	99'151.85	233'579.75	99'151.85
10450.01	RA übriger betrieblicher Ertrag	233'579.75	99'151.85	233'579.75	99'151.85
1046	Aktive Rechnungsabgrenzungen Investitionsrechnung	29'645.00		29'645.00	
10460	RA akt. Rechnungsabgrenzungen Investitionsrechnung	29'645.00		29'645.00	
10460.01	RA akt. Rechnungsabgrenzungen Investitionsrechnung	29'645.00		29'645.00	
108	Sachanlagen FV	24'637'583.00	1'980'000.00	345'000.00	26'272'583.00
1080	Grundstücke FV	4'849'583.00			4'849'583.00
10800	Grundstücke FV	4'849'583.00			4'849'583.00
10800.21	Grundstücke FV OG	4'849'583.00			4'849'583.00
1084	Gebäude FV	19'788'000.00	1'980'000.00	345'000.00	21'423'000.00
10840	Gebäude FV	19'788'000.00	1'980'000.00	345'000.00	21'423'000.00
10840.21	Liegenschaften FV OG	19'788'000.00	1'980'000.00	345'000.00	21'423'000.00
14	Verwaltungsvermögen	3'463'865.90	217'028.75	142'054.25	3'538'840.40
140	Sachanlagen VV	2'124'160.00		25'000.00	2'099'160.00
1400	Grundstücke VV unüberbaut	984'200.00			984'200.00



Nummer	Bilanz	01.01.2023	Zuwachs	Abgang	31.12.2023
14000	Allgemeiner Haushalt	984'200.00			984'200.00
14000.21	Grundstücke OG allg. Haushalt	984'200.00			984'200.00
1401	Strassen / Verkehrswege	225'000.00		25'000.00	200'000.00
14010	Allgemeiner Haushalt	225'000.00		25'000.00	200'000.00
14010.21	Strassen / Verkehrswege OG	250'000.00			250'000.00
14010.99	WB Strassen / Verkehrswege allg. Haushalt	-25'000.00		25'000.00	-50'000.00
1405	Waldungen	914'960.00			914'960.00
14050	Allgemeiner Haushalt	914'960.00			914'960.00
14050.21	Waldungen OG	914'960.00			914'960.00
142	Immaterielle Anlagen	427'164.20	217'028.75	103'795.25	540'397.70
1427	Immaterielle Anlagen in Realisierung	60'799.10	217'028.75	56'266.25	221'561.60
14270	Allgemeiner Haushalt	60'799.10	217'028.75	56'266.25	221'561.60
14270.21	Immat.Anlagen in Realisierung allg. HH - OG	60'799.10	217'028.75	56'266.25	221'561.60
1429	Übrige immaterielle Anlagen	366'365.10		47'529.00	318'836.10
14290	Allgemeiner Haushalt	366'365.10		47'529.00	318'836.10
14290.21	Übr.immater.Anlagen allg. HH - OG	678'695.95			678'695.95
14290.99	WB übr.immater.Anlagen allg.Haushalt	-312'330.85		47'529.00	-359'859.85
145	Beteiligungen, Grundkapitalien	475'001.00			475'001.00
1455	Beteiligungen an privaten Unternehmungen	475'000.00			475'000.00
14550	Allgemeiner Haushalt	475'000.00			475'000.00
14550.21	Aktien Beton Niederlenz AG	25'000.00			25'000.00
14550.22	Aktien Kies Lenz AG	450'000.00			450'000.00
1456	Beteiligungen an priv. Org. ohne Erwerbszweck	1.00			1.00
14560	Allgemeiner Haushalt	1.00			1.00
14560.21	Anteilscheine Aarg. Turnzentrum	1.00			1.00
146	Investitionsbeiträge	437'540.70		13'259.00	424'281.70
1462	Invbeiträge an Gemeinden u. Gdezweckverbände	437'540.70		13'259.00	424'281.70



Nummer	Bilanz	01.01.2023	Zuwachs	Abgang	31.12.2023
14620	Allgemeiner Haushalt	437'540.70		13'259.00	424'281.70
14620.21	Investitionsbeiträge an Gemeinden - OG	530'353.70			530'353.70
14620.99	WB Inv.beitr.a.Gde.u.Gde.zweckv.all.Haus	-92'813.00		13'259.00	-106'072.00
	PASSIVEN	28'484'753.45	47'993'213.15	46'487'515.24	29'990'451.36
20	Fremdkapital	7'328'443.14	47'264'013.56	46'159'839.34	8'432'617.36
200	Laufende Verbindlichkeiten	1'822'507.14	36'154'600.56	29'658'903.34	8'318'204.36
2000	Lauf.Verb.aus Lieferungen u.Leistungen v.Dritten		114'725.60	114'725.60	
20000	Lauf.Verb.aus Lieferungen u.Leistungen v.Dritten		114'725.60	114'725.60	
20000.01	Kreditoren Sammelkonto		114'725.60	114'725.60	
2001	Kontokorrente mit Dritten	1'819'979.19	36'023'116.56	29'528'162.09	8'314'933.66
20009	Kontokorrent mit anderen Dritten		8'115.22		8'115.22
20009.01	Kontokorrent mit Realit Treuhand		8'115.22		8'115.22
20010	Kontokorrente mit Kanton und anderen Gemeinden	1'819'979.19	36'015'001.34	29'528'162.09	8'306'818.44
20010.11	KK Allgemein GB1		13'816'345.99	13'816'345.99	
20010.12	KK MWST GB1		69'801.10	69'801.10	
20010.13	KK Geldkonto GB1		13'216'637.06	13'216'637.06	
20010.14	KK Debi/Kredi GB1		605'398.75	605'398.75	
20010.21	Kontokorrent OG - Einwohnergemeinde	1'819'979.19	8'306'818.44	1'819'979.19	8'306'818.44
2002	Steuern		-16'699.75	-16'699.75	
20022	Steuerschulden MWST		-16'699.75	-16'699.75	
20022.41	MWST-Umsatzsteuer ER Kieswerk		-16'699.75	-16'699.75	
2005	Interne Kontokorrente	254.00	33'158.15	31'812.15	1'600.00
20055	Weitere Abrechnungskonten	254.00	33'158.15	31'812.15	1'600.00
20055.80	Durchlaufkonto allg.	254.00		254.00	
20055.81	Durchlaufkonto Mwst		29'958.15	29'958.15	
20055.83	Buchstartgeld BKS		3'200.00	1'600.00	1'600.00
2009	Übrige laufende Verpflichtungen	2'273.95	300.00	903.25	1'670.70
20090	Übrige laufende Verpflichtungen	2'273.95	300.00	903.25	1'670.70
20090.13	Bibliothek - DVD	2'273.95	300.00	903.25	1'670.70



Nummer	Bilanz	01.01.2023	Zuwachs	Abgang	31.12.2023
201	Kurzfristige Finanzverbindlichkeiten	5'500'000.00		5'500'000.00	
2011	Verb. ggü. Gemeinwesen und Gemeindezweckverbänden	5'500'000.00		5'500'000.00	
20110	Kurzfr. Verbindl. ggü. Gemeinwesen und Zweckverb.	5'500'000.00		5'500'000.00	
20110.01	Stadt Lenzburg Laufzeit bis 31.03.2023, 0.0000% p.a.	5'500'000.00		5'500'000.00	
204	Passive Rechnungsabgrenzungen	5'936.00	109'413.00	936.00	114'413.00
2041	Sach- und übriger Betriebsaufwand	5'000.00			5'000.00
20410	RA Sach- und übriger Betriebsaufwand	5'000.00			5'000.00
20410.21	RA Sach- und Betriebsaufwand Kieswerk	5'000.00			5'000.00
2044	Finanzaufwand / Finanzertrag	936.00	109'413.00	936.00	109'413.00
20440	RA Finanzaufwand / Finanzertrag	936.00	109'413.00	936.00	109'413.00
20440.01	RA Finanzaufwand / Finanzertrag	936.00	109'413.00	936.00	109'413.00
206	Langfristige Finanzverbindlichkeiten		11'000'000.00	11'000'000.00	
2064	Darlehen		11'000'000.00	11'000'000.00	
20640	Langfristige Darlehen		11'000'000.00	11'000'000.00	
20640.17	Suva Luzern		11'000'000.00	11'000'000.00	
29	Eigenkapital	21'156'310.31	729'199.59	327'675.90	21'557'834.00
291	Fonds	7'001.30	35.00		7'036.30
2911	Legate und Stiftungen ohne eigene Rechtspers.im EK	7'001.30	35.00		7'036.30
29110	Zweckgebundene Zuwendungen	7'001.30	35.00		7'036.30
29110.21	Legat A.J. Aeschbach - Dorfmuseum	7'001.30	35.00		7'036.30
295	Aufwertungsreserve VV	1'899'160.00			1'899'160.00
2950	Aufwertungsreserve VV	1'899'160.00			1'899'160.00
29500	Allgemeiner Haushalt	1'899'160.00			1'899'160.00
29500.02	Aufwertungsreserve Grundstücke	1'899'160.00			1'899'160.00
299	Bilanzüberschuss /-fehlbetrag	19'250'149.01	729'164.59	327'675.90	19'651'637.70



Nummer	Bilanz	01.01.2023	Zuwachs	Abgang	31.12.2023
2990	Jahresergebnis	327'675.90	401'488.69	327'675.90	401'488.69
29900	Jahresergebnis	327'675.90	401'488.69	327'675.90	401'488.69
29900.21	Jahresergebnis OG	327'675.90	401'488.69	327'675.90	401'488.69
2999	Kumulierte Ergebnisse der Vorjahre	18'922'473.11	327'675.90		19'250'149.01
29990	Kumulierte Ergebnisse der Vorjahre	18'922'473.11	327'675.90		19'250'149.01
29990.21	Kum. Ergebnisse Vorjahre - allg. EK	18'922'473.11	327'675.90		19'250'149.01



ANHANG ZUR BILANZ

Rechnungslegung und Bewertungsgrundsätze

Die Rechnungsführung der Gemeinde Niederlenz unterliegt den Grundlagen gemäss HRM2 sowie den Bestimmungen des Gemeindegesetzes und der Finanzverordnung.

Aktivierungsgrenze

Die Aktivierungsgrenze von Investitionen ist gemäss § 5 Finanzverordnung abhängig von der Einwohnerzahl. Für die Gemeinde Niederlenz gilt die Bilanzierungspflicht ab einer Limite von CHF 50'000.00.

Anlagekategorie

Die Anlagen sind folgenden Anlagekategorien und Abschreibungssätzen zugeteilt. Diese sind in der Finanz-verordnung im Anhang 1 erläutert.

Kat.	Anlagekategorie	Abschreibungsdauer in Jahren
1	Grundstücke	keine planmässige Abschreibung
2	Gebäude, Hochbauten	35
2a	Containerbauten, Fahrnisbauten	20
2b	Heizsysteme, Photovoltaikanlagen	20
3	Strassen, Plätze, Friedhof	40
3a	Naturstrassen (nicht asphaltierte Strassen)	10
3b	Sportplätze (Rasen- und Hartplätze)	20
3c	Kunstrasenplätze	10
4	Kanal-/Leitungsnetze, Gewässerbauten	50
4a	Fernwärmenetz	35
5	Installationen, Einbauten, Mieterausbauten bei Gebäuden	10
6	Abfallanlagen (Installationen, Einbauten)	40
7	Möbilien, Ausstattungen, allg. Fahrzeuge	5-10
8	Spezialfahrzeuge (Feuerwehr, Strassenreinigung)	15
8a	Kleintanklöschfahrzeuge, Kommandofahrzeug, Strassenrettungsfahrzeug	15
8b	Schweres und überschweres Pikettfahrzeug, schweres Schlauchverlegefahrzeug	25
8c	Andere Feuerwehrfahrzeuge	20
9	Immaterielle Anlagen, Software	5
10	Orts-, Regionalplanungen	10
11	Informatik- und Kommunikationssysteme	3-5
11a	Datenübertragungsnetz	15-25
12	Investitionsbeiträge	nach Nutzungsdauer des Objekts
12a	Anschlussgebühren	20
13	Anlagen im Bau	keine planmässige Abschreibung
14	Darlehen des Verwaltungsvermögens	keine planmässige Abschreibung
15	Beteiligungen, Grundkapitalien	keine planmässige Abschreibung
16	Abweichungen zu den vorgenannten Kategorien und/oder Abschreibungsdauer	Mit Zustimmung des Departements Volkswirtschaft und Inneres

**Übersicht Abschreibungen / Wertberichtigungen**

	Rechnung 2023	Budget 2023	Rechnung 2022
Abschreibungen Verwaltungsvermögen (Tunnel Herrengasse / Nutzungsplanungen Kieswerk)	72'529.00	92'900.00	72'529
Planmässige Abschreibungen Investitionsbeiträge (Dorfplatz)	13'259.00	13'300.00	13'259.00
Wertberichtigung Finanzanlagen (Kieswerk und Neumatten)	345'000.00	345'000.00	345'000.00
Wertberichtigungen Grundstücke Finanzvermögen	0.00	0.00	238225.00

Eigenkapitalnachweis

Veränderungen	Stand 01.01.2023	Fonds Einlage	Fonds Entnahme	Aufwertungs- Reserve	Jahres- Ergebnis	Stand 31.12.2023
2911 Legate und Stiftungen ohne eigene Rechtspers. im EK	7'001.30	35.00	0.00	0.00	0.00	7'036.30
Legat A.J. Aeschbach - Dorfmuseum	7'001.30	35.00	0.00	0.00	0.00	7'036.30
2950 Aufwertungsreserve	1'899'160.00	0.00	0.00	0.00	0.00	1'899'160.00
Aufwertungsreserve Grundstücke	1'899'160.00	0.00	0.00	0.00	0.00	1'899'160.00
2999 Kumulierte Ergebnisse der Vorjahre	19'250'149.01				401'488.69	19'651'637.70
Total	21'156'310.31	35.00	0.00	0.00	401'488.69	21'557'834.00



GELDFLUSSRECHNUNG

Bezeichnung	Rechnung 2023	Rechnung 2022
Gesamtergebnis Erfolgsrechnung (+ = Ertragsüberschuss / - = Aufwandüberschuss)	401'488.69	327'675.90
Abschreibungen von Verwaltungsvermögen und Investitionsbeiträgen	85'788.00	85'788.00
Abtragung Bilanzfehlbetrag	0.00	0.00
Wertberichtigungen auf Darlehen und Beteiligungen	0.00	0.00
Auflösung passivierte Investitionsbeiträge (-)	0.00	0.00
Entnahme (-) aus Aufwertungsreserve	0.00	0.00
Realisierte Kursverluste (+) und Gewinne (-) / Wertberichtigungen Anlagen FV	345'000.00	583'225.00
Aufwertung VV (-)	0.00	0.00
Abnahme (+) / Zunahme (-) von Forderungen	16'813.39	-34'322.05
Abnahme (+) / Zunahme (-) von aktiven Rechnungsabgrenzungen	133'290.40	-173'144.80
Abnahme (+) / Zunahme (-) von Vorräten	0.00	0.00
Abnahme (-) / Zunahme (+) von laufenden Verbindlichkeiten	6'487'582.00	-433'402.00
Abnahme (-) / Zunahme (+) von passiven Rechnungsabgrenzungen	108'477.00	936.00
Abnahme (-) / Zunahme (+) von kurzfristigen Rückstellungen	0.00	0.00
Abnahme (-) / Zunahme (+) von langfristigen Rückstellungen	0.00	0.00
Abnahme (-) / Zunahme (+) von Fonds im Eigenkapital	0.00	0.00
Abnahme (-) / Zunahme (+) von Legaten und Stiftungen ohne eigene Rechtspersönlichkeit im EK	35.00	34.85
Abnahme (-) / Zunahme (+) von Rücklagen der Globalbudgetbereiche	0.00	0.00
Abnahme (-) / Zunahme (+) von Vorfinanzierungen	0.00	0.00
Geldfluss aus operativer Tätigkeit	7'578'474.48	356'790.90
Geldfluss aus Investitions- und Anlagentätigkeit		
Liquiditätswirksame Einnahmen (+) der Investitionsrechnung (exkl. Darlehen/Beteiligungen)	85'911.25	0.00
Liquiditätswirksame Ausgaben (-) der Investitionsrechnung (exkl. Darlehen/Beteiligungen)	-217'028.75	-326'182.35
Rückzahlung bzw. Verkauf (+) von Darlehen und Beteiligungen, Grundkapitalien VV	0.00	0.00
Vergabe bzw. Kauf (-) von Darlehen und Beteiligungen, Grundkapitalien VV	0.00	0.00
Geldfluss aus Investitionstätigkeit ins Verwaltungsvermögen	-131'117.50	-326'182.35
Verkauf (+) von Sachanlagen FV	0.00	0.00
Kauf (-) / Investitionen (-) von Sachanlagen FV	-1'980'000.00	0.00
Zunahme (-) / Abnahme (+) von Kontokorrenten (aktive) mit Dritten	24'527.80	-30'608.55
Verkauf (+) von Finanzanlagen FV	0.00	0.00
Kauf (-) von Finanzanlagen FV	0.00	0.00
Geldfluss aus Anlagentätigkeit ins Finanzvermögen	-1'955'472.20	-30'608.55
Geldfluss aus Investitions- und Anlagentätigkeit	-2'086'589.70	-356'790.90
Geldfluss aus Finanzierungstätigkeit		
Abnahme (-) / Zunahme (+) von Kontokorrenten (passive) mit Dritten	-6'478'724.03	433'402.00
Aufnahme (+) von Finanzverbindlichkeiten	0.00	0.00
Rückzahlung (-) von Finanzverbindlichkeiten	-5'500'000.00	0.00
Abnahme (-) / Zunahme (+) von Verbindlichkeiten gegenüber Fonds im Fremdkapital	0.00	0.00
Zunahme (+) von Legaten und Stiftungen ohne eigene Rechtspersönlichkeit im EK	0.00	0.00
Geldfluss aus Finanzierungstätigkeit	-11'978'724.03	433'402.00
Total Geldfluss	-6'486'839.25	433'402.00
Bestand Flüssige Mittel 1.1. (Kontokorrent mit Einwohnergemeinde)	-1'819'979.19	-2'255'909.14
Bestand Flüssige Mittel 31.12. (Kontokorrent mit Einwohnergemeinde)	-8'306'818.44	-1'822'507.14



ANHANG

Grundlagen und Grundsätze der Rechnungslegung

Angewandtes Regelwerk

Rechtliche Grundlagen

Die vorliegende Rechnung untersteht dem Gemeindegesetz vom 18.01.2022 (GG; SAR 171.100), der Verordnung über den Finanzhaushalt der Gemeinden vom 05.09.2018 (FiV, SAR 617.113) sowie dem Handbuch Rechnungswesen der Gemeinden.

Regelwerk

Die Rechnungslegung orientiert sich an den Standards des Harmonisierten Rechnungslegungsmodell 2 für die Kantone und Gemeinden (HRM2).

Rechnungslegungs-, Bilanzierungs- und Bewertungsgrundsätze

Rechnungslegungsgrundsätze

Die Rechnungslegung soll die Vermögens-, Finanz- und Ertragslage den tatsächlichen Verhältnissen entsprechend darstellen („True and Fair View“-Prinzip) und richtet sich nach den Grundsätzen der Verständlichkeit, der Wesentlichkeit, der Zuverlässigkeit, der Vergleichbarkeit, der Fortführung, der Stetigkeit, der Periodenabgrenzung und der Bruttodarstellung. In Abweichung vom Prinzip der Bruttodarstellung sind Aufwandminderungsbuchungen beim Personalaufwand zulässig. Der **Ressourcenausgleich** ist von der Periodenabgrenzung ausgenommen. **Er wird gemäss § 119 Abs. 2 GG nicht zeitlich abgegrenzt.**

Bilanzierungsgrundsätze

Vermögenswerte werden bilanziert, wenn sie einen künftigen wirtschaftlichen Nutzen hervorbringen oder ihre Nutzung zur Erfüllung öffentlicher Aufgaben vorgesehen ist und ihr Wert verlässlich ermittelt werden kann. Verpflichtungen werden bilanziert, wenn deren Ursprung in einem Ereignis der Vergangenheit liegt, ihre Erfüllung sicher oder wahrscheinlich zu einem Mittelabfluss führen wird und ihr Wert verlässlich ermittelt werden kann.

Die Vermögenswerte werden in Finanz- und Verwaltungsvermögen gegliedert. Das Finanzvermögen besteht aus jenen Vermögenswerten, die ohne Beeinträchtigung der öffentlichen Aufgabenerfüllung veräussert werden können. Das Verwaltungsvermögen umfasst jene Vermögenswerte, die unmittelbar der öffentlichen Aufgabenerfüllung dienen. Verpflichtungen gegenüber Sonderrechnungen werden dem Fremdkapital zugerechnet.

Vermögenswerte des Verwaltungsvermögens mit mehrjähriger Nutzungsdauer werden aktiviert, sofern ihr Anschaffungswert über der **Aktivierungsgrenze von Fr. 50'000.00** liegt. Für Grundstücke, Investitionsbeiträge, Darlehen und Beteiligungen kommt keine Aktivierungsgrenze zur Anwendung. Positionen des Finanzvermögens werden ungeachtet der Aktivierungsgrenze bilanziert. Bei den Verpflichtungen kommt die **Wesentlichkeitsgrenze von Fr. 25'000.00** nur bei den Rückstellungen (pro Sachverhalt) zur Anwendung. Alle übrigen Positionen der Verbindlichkeiten im Fremdkapital werden unabhängig der Wesentlichkeitsgrenze bilanziert.

Die Steuererträge werden nach dem Soll-Prinzip abgegrenzt. Das heisst, dass Ende Jahr alle Steuerguthaben für das betreffende Jahr verbucht sind, für die Rechnungen ausgestellt wurden. Das Soll-Prinzip entspricht nicht vollumfänglich dem Ansatz der periodengerechten Verbuchung, da keine Schätzungen zur Differenz der definitiv geschuldeten Steuern getätigt werden.

Bilanzierungsgrundsätze

Positionen des Finanzvermögens werden zum Verkehrswert bilanziert. Das Grundeigentum im Finanzvermögen wird in einer Legislaturperiode mindestens einmal neu bewertet. Die letzte Bewertung des Grundeigentums im Finanzvermögen erfolgte im Jahr 2022.



Positionen des Verwaltungsvermögens werden zum Anschaffungswert abzüglich der Abschreibungen bilanziert. Erhaltene Investitionsbeiträge werden mit den Investitionsausgaben verrechnet (Aktivierung der Nettoinvestitionen). Die Positionen des VV, die durch Nutzung einem Wertverzehr unterliegen, werden planmässig nach Anlagekategorie über die festgelegte Nutzungsdauer abgeschrieben. Das Verwaltungsvermögen wird jährlich auf dauernde Wertminderungen geprüft. Ist eine dauernde Wertminderung absehbar, wird der bilanzierte Wert berichtigt.

Interne Verzinsung

Die Geldmittelverwaltung innerhalb eines Gemeinwesens bzw. Verwaltungsbereichs wird in der Regel zentral bei der Einwohnergemeinde geführt. Die Guthaben und Schulden gegenüber Spezialfinanzierungen, Fonds und Depotgeldern werden in separaten Bilanzkonti ausgewiesen. Damit ist eine optimale Geldmittelbewirtschaftung möglich. Für die Festlegung der Zinssätze ist der Gemeinderat zuständig. Die Zinssätze müssen finanzpolitisch vertretbar sein und marktüblichen Konditionen entsprechen. Die internen Verzinsungen werden in der Regel vom Anfangsbestand vorgenommen.



DETAILS ZUM FINANZBERICHT

ERFOLGSRECHNUNG

Erläuterungen zur Erfolgsrechnung

0

Allgemeine Verwaltung

Konto	Rechnung 2023	Budget 2023	Differenz	
Allgemeine Dienste				
0220.3132.00	0.00	10'000.00	-10'000.00	Unter diesem Konto werden Honorare für externe Berater sowie Projekte geführt, welche nicht die Funktionsbereiche Liegenschaften oder Kieswerk betreffen. Im Rechnungsjahr 2023 wurde keine externe Unterstützung in Anspruch genommen.
Verwaltungs- liegenschaften				
0290.3140.00	387.30	13'000.00	-12'612.70	Effektiver Unterhalt Umgebung Waldhütte, Feuerstellen etc. günstiger als budgetiert.

1

Öff. Ordnung u. Sicherheit, Verteidigung

Konto	Rechnung 2023	Budget 2023	Differenz	
Allgemeines Rechtswesen				
1400.3132.00	0.00	10'000.00	-10'000.00	Unter diesem Konto werden Honorare für externe Berater sowie Projekte geführt, welche nicht die Funktionsbereiche Liegenschaften oder Kieswerk betreffen. Im Rechnungsjahr 2023 wurde keine externe Unterstützung in Anspruch genommen.
Verwaltungs- liegenschaften				
0290.3140.00	387.30	13'000.00	-12'612.70	Effektiver Unterhalt Umgebung Waldhütte, Feuerstellen etc. günstiger als budgetiert.

2

Bildung

Konto	Rechnung 2023	Budget 2023	Differenz
-------	---------------	-------------	-----------

**Jugendfest**

2193.4260.09	10'000.00	0.00	10'000.00	Das nächstjährige Jugendfest wurde mit einem Sponsoring durch die Regionalen Technischen Betriebe RTB bedacht.
--------------	-----------	------	-----------	--

7**Umweltschutz und Raumordnung**

Konto	Rechnung 2023	Budget 2023	Differenz	
Arten- und Landschaftsschutz				
7500.3130.01	10'321.55	38'000.00	-27'678.45	Das Konto beinhaltet Dienstleistungen Dritter für Naturschutz, Unterhaltsarbeiten Naturflächen oder Projekte. Das Budget wurde, wie bereits im Vorjahr nicht ausgeschöpft.

8**Volkswirtschaft**

Konto	Rechnung 2023	Budget 2023	Differenz	
Elektrizität				
8710.4120.00	19'271.00	0	19'271.00	Nicht budgetierter Ertrag aus Dienstbarkeitsverträgen mit der AXPO Grid AG gemäss der Ortsbürgergemeindeversammlung vom 14.12.22.
Kieswerk				
8902.3000.01	5'977.50	20'000.00	-14'022.50	Die effektiv abgerechneten Sitzungs- und Taggelder der Kommissionen führten zu einer Budgetunterschreitung.
8902.3101.00	37'061.50	0.00	37'061.50	Gemäss Kiesabbauvertrag vom 10. Februar 2003 ist die Ortsbürgergemeinde verpflichtet, gegenüber der Aarekies Aarau-Olten AG innerhalb 5 Jahre insgesamt 100'000 m ³ zu CHF 2.00/m ³ Wandkies abzutreten. Im Rechnungsjahr 2023 betrug das Volumen 18'288.39 m ³ zu CHF 39'393.20 inkl. MWST (VJ 31'655 m ³ zu CHF 63'330.00).
8902.3130.50	10'398.00	0.00	10'398.00	Kostenbeteiligung an den Ausführungsarbeiten «Entwässerung Neumatte».
8902.3132.00	2'114.00	70'000.00	-67'886.00	Das Konzept für die alternativen Transportwege wurde sistiert. Das Budget für weitere externe Beratungen/Projekte wurde nicht benötigt.
8902.3140.50	4'218.90	20'000.00	-15'781.10	Das Budget für den ökologischen Unterhalt an Grundstücken (Ersatzaufforstung, ökologischer Ausgleich, Ausmäharbeiten usw.) wurde wie im VJ nicht ausgeschöpft.
8902.3300.10	25'000.00	0.00	25'000.00	Die Investition der Untertunnelung Herrengasse wird über zehn Jahre abgeschrieben. Die Position war ursprünglich unter dem Konto 8902.3320.90 budgetiert.
8902.3320.90	47'529.00	92'900.00	-45'371.00	Vgl. Hinweis unter Konto 8902.3300.10.
8902.3400.00	11'623.95	20'000.00	-8'376.05	Der Verzinsung des Kontokorrents zwischen der Einwohner- und Ortsbürgergemeinde wird zu je 50% auf die Funktionsbereiche Kieswerk und Liegenschaften umgelegt. Die Abweichung zum Budget basiert auf einem niedrigeren Kontokorrentsaldo sowie auf einem tieferen Zinssatz.



8902.4260.51	685'563.00	402'000.00	283'563.00	Es wurde Kiesabbau im Umfang von rund 74'000 m ³ betrieben. Budgetiert wurden 60'000 m ³ . Die Deponiemengen betragen rund 105'000 m ³ . Budgetiert waren in diesem Bereich 34'000 m ³ .
8902.4451.02	76'500.00	52'000	24'500.00	Die Dividende aus der Beteiligung an der Kies Lenz AG um CHF 24'500.00 höher ausgefallen als veranschlagt.

9

Finanzen und Steuern

Konto	Rechnung 2023	Budget 2023	Differenz	
Liegenschaften des Finanzvermögens				
9630.3401.00	109'413.00	83'000.00	26'413.00	Verzinsung der Verbindlichkeiten für die Finanzierung des BBZ Areal (CHF 5.5 Mio. zu 2.01%) und des Restaurants Müli (CHF 2 Mio. zu 2.12%), wobei die letztere bei der Budgetierung noch nicht absehbar war.
9630.3430.44	12'365.85	50'000.00	-37'634.15	Mühlestrasse 2: Kosten für Planung Sanierung via Budgetkredit s. Konto 9630.3430.60
9630.3430.51	91'909.02	10'000.00	91'909.02	Hauptstrasse 28: Überweisung an Realit für div. Sanierungsarbeiten nach einem Wasserschaden. Rückerstattungen im 2024 zu erwarten.
9630.3430.55	16'013.67	30'000.00	-13'986.33	Hauptstrasse 2: Tiefere Kosten für Betrieb und Unterhalt. Sanierung im 2022 erfolgt.
9630.3430.56	23'572.20	10'000.00	10'572.20	Ehemaliges BBZ-Areal: Betrieb und Unterhalt fallen wie im Vorjahr deutlich höher aus als erwartet.
9630.3430.57	12'382.65	0.00	12'382.65	Umbau Villa BBZ: Neuer Maschendrahtzaun und Dunstabzug.
9630.3430.58	15'275.82	0.00	15'275.82	Saxerweg 6: Aufwand in den VJ und Budget via Konto BBZ Areal geführt. Mit Übergabe der Verwaltung an Realit werden Aufwände und Erträge neu separat ausgewiesen.
9630.3430.59	41'197.81	0.00	41'197.81	Alte Lenzburgerstr. 1: Aufwand in den VJ und Budget via Konto BBZ Areal geführt. Mit Übergabe der Verwaltung an Realit werden Aufwände und Erträge neu separat ausgewiesen.
9630.3430.60	44'690.55	0.00	44'690.55	Instandsetzung STWEG Mühlestrasse 2: Planungskosten Umbau gemäss Budgetkredit
9630.3439.51	0.00	30'000.00	-30'000.00	Planung Ligenschaftsstrategie: Es sind keine Kosten angefallen.
9630.4430.49	43'450.00	0.00	43'450.00	Mietzins Mühlestrasse 4 Rest. Müli: Mietzinseinnahmen waren bei Budgetierung noch nicht absehbar.
9630.4430.56	11'686.65	36'900.00	-25'213.35	Mietzins ehem. BBZ Areal: neu separat ausgewiesen auf den Konti «Saxerweg 6» und «Lenzburgerstrasse 1».
9630.4430.58	47'503.70	0.00	47'503.70	Mietzins Saxerweg 6: Ertrag in den VJ und Budget via Konto BBZ Areal geführt. Mit Übergabe der Verwaltung an Realit werden Aufwände und Erträge neu separat ausgewiesen.
9630.4430.59	37'200.00	0.00	37'200.00	Mietzins Alte Lenzburgerstrasse 1: Ertrag in den VJ und Budget via Konto BBZ Areal geführt. Mit Übergabe der Verwaltung an Realit werden Aufwände und Erträge neu separat ausgewiesen.



BETEILIGUNGS- UND GEWÄHRLEISTUNGSSPIEGEL

Beteiligungs- und Gewährleistungsspiegel		Einwohnergemeinde Niederlenz				
Organisation	Rechtsform	Tätigkeitsgebiet	Eigenkapital	Anteil der Gemeinde	Buchwert per 31.12.	Bemerkungen
Privatrechtliche Unternehmungen (Aktiengesellschaften, Gesellschaften mit beschränkter Haftung, Genossenschaften)						
Beton Niederlenz-Lenzburg AG	Aktiengesellschaft	Dienstleister Bereich Betonproduktion	7'754'578	775'458	25'000.00	25 Aktien à Fr. 1000.00
Kies Lenz AG, Lenzburg	Aktiengesellschaft	Produktion und Verkauf von Kies und Beton	6'286'226	2'828'802	450'000.00	
Aarg. Turnzentrum Niederlenz			0.00	1.00	1.00	Pro Memoria 5 Anteilscheine à Fr. 500.00 Ausgebucht am 30.06.2004
Verträge / Vereinbarungen						
Forstdienste Lenzia	Gemeindezusammenarbeit (Laufzeit unbestimmt; Kündigungsfrist 2 Jahre)	Führung Forstbetrieb				Vertrag mit Ammerswil, Lenzburg, Othmarsingen und Staufien
Baurechtsverträge / Entschädigung Nutzung und Lang						
Andere						
Reserve	0	0				
Bemerkungen:						
Eventualverbindlichkeiten						
				Laufzeit	Betrag	Bemerkungen
Kanton Aargau, Departement BVU, Abteilung Umwelt, Solidarbürgschaft im Zusammenhang mit Kiesabbaubewilligung					120'000.00	PA vom 23. Februar 2004
Kanton Aargau, Departement BVU, Abteilung Umwelt, Solidarbürgschaft; Abbaubewilligung Nr. 4206.706-1 für Kies und Sand					120'000.00	Solidarbürgschaftsverpfl. HBL 18.01.21
Eventualguthaben						
				Laufzeit	Betrag	Bemerkungen



ANLAGENSPIEGEL NACH BILANZKONTO

AnlageNr	Bezeichnung	Anschaffungs- und Herstellkosten				31.12.2023	Zuschreibung	Kumulierte	Buchwert 31.12.2023	Abschreibung
		Vortrag	Zugang	Abgang	Umbuchung		Geschäftsjahr	Abschreibung		Geschäftsjahr
1080021000	Wiesland Hörnizopf	3'858.00	0.00	0.00	0.00	3'858.00	0.00	0.00	3'858.00	0.00
1080021001	Wiesland Neumatten	185'570.00	0.00	0.00	0.00	185'570.00	0.00	0.00	185'570.00	0.00
1080021002	Wiesland Neumatten	123'220.00	0.00	0.00	0.00	123'220.00	0.00	0.00	123'220.00	0.00
1080021003	Wiesland Neumatten	110'690.00	0.00	0.00	0.00	110'690.00	0.00	0.00	110'690.00	0.00
1080021004	Wiesland Neumatten	405'845.00	0.00	0.00	0.00	405'845.00	0.00	0.00	405'845.00	0.00
1080021005	Wiesland Hardmatten	35'880.00	0.00	0.00	0.00	35'880.00	0.00	0.00	35'880.00	0.00
1080021006	Wiesland Hardmatten	279'330.00	0.00	0.00	0.00	279'330.00	0.00	0.00	279'330.00	0.00
1080021007	Bauland unt. Steinler	818'100.00	0.00	0.00	0.00	818'100.00	0.00	0.00	818'100.00	0.00
1080021008	Bauland unt. Steinler	625'800.00	0.00	0.00	0.00	625'800.00	0.00	0.00	625'800.00	0.00
1080021009	Wiesland Schürz	232'200.00	0.00	0.00	0.00	232'200.00	0.00	0.00	232'200.00	0.00
1080021010	Saxerweg 4 (unbebaut)	339'000.00	0.00	0.00	0.00	339'000.00	0.00	0.00	339'000.00	0.00
1080021011	Saxerweg 4 (Zufahrt)	51'000.00	0.00	0.00	0.00	51'000.00	0.00	0.00	51'000.00	0.00
1080021012	Alte Lenzburgerstr.	1'545'000.00	0.00	0.00	0.00	1'545'000.00	0.00	0.00	1'545'000.00	0.00
1080021013	Wiesland Hardmatten	94'090.00	0.00	0.00	0.00	94'090.00	0.00	0.00	94'090.00	0.00
1080021 Grundstücke FV OG		4'849'583.00	0.00	0.00	0.00	4'849'583.00	0.00	0.00	4'849'583.00	0.00
1084021000	Sanierung/Erweiterung Kieswerk	9'622'113.00	0.00	0.00	0.00	9'622'113.00	0.00	6'702'113.00	2'920'000.00	195'000.00
1084021001	Liegenschaft Mühlestr.6	2'900'000.00	0.00	0.00	0.00	2'900'000.00	0.00	0.00	2'900'000.00	0.00
1084021002	STWEG Mühle Mühlestr.2	2'000'000.00	0.00	0.00	0.00	2'000'000.00	0.00	0.00	2'000'000.00	0.00
1084021003	Wohnhaus Hauptstr.30	600'000.00	0.00	0.00	0.00	600'000.00	0.00	0.00	600'000.00	0.00
1084021004	Wohnhaus/Scheune Hauptstr.32	500'000.00	0.00	0.00	0.00	500'000.00	0.00	0.00	500'000.00	0.00
1084021005	Wohnhaus/Scheune Stierenweg 1	200'000.00	0.00	0.00	0.00	200'000.00	0.00	0.00	200'000.00	0.00
1084021006	MFH Lochackerweg 3+5	4'700'000.00	0.00	0.00	0.00	4'700'000.00	0.00	0.00	4'700'000.00	0.00
1084021007	Wohnhaus/Scheune Hauptstr.38	400'000.00	0.00	0.00	0.00	400'000.00	0.00	0.00	400'000.00	0.00
1084021008	EFH Postwegli 3	475'000.00	0.00	0.00	0.00	475'000.00	0.00	0.00	475'000.00	0.00
1084021009	Liegenschaft Neumattenweg	3'110'562.20	0.00	0.00	0.00	3'110'562.20	0.00	2'810'562.20	300'000.00	150'000.00
1084021010	Wohnhaus Hauptstrasse 26	336'000.00	0.00	0.00	0.00	336'000.00	0.00	0.00	336'000.00	0.00
1084021011	Wohnhaus Hauptstrasse 28	547'000.00	0.00	0.00	0.00	547'000.00	0.00	0.00	547'000.00	0.00
1084021012	Wohnhaus/Atelier/Schopf Hauptstr. 2	544'000.00	0.00	0.00	0.00	544'000.00	0.00	0.00	544'000.00	0.00
1084021013	Wohnhaus/Scheune Alte Lenzburgerstr. 3	173'000.00	0.00	0.00	0.00	173'000.00	0.00	0.00	173'000.00	0.00
1084021014	Wohnhaus/Schulh. Alte Lenzburgerstr. 1, Saxerweg 6	2'848'000.00	0.00	0.00	0.00	2'848'000.00	0.00	0.00	2'848'000.00	0.00
1084021015	Restaurant Müli u. 4 Wohnungen	0.00	1'980'000.00	0.00	0.00	1'980'000.00	0.00	0.00	1'980'000.00	0.00
1084021 Liegenschaften FV OG		28'955'675.20	1'980'000.00	0.00	0.00	30'935'675.20	0.00	9'512'675.20	21'423'000.00	345'000.00
1087021000	Umnutzung Mühlestrasse 6	0.00	0.00	0.00	0.00	0.00	0.00	0.00	0.00	0.00
1087021 Liegenschaft Mühlestrasse 6 - Umnutzung-OG		0	0	0	0	0	0	0	0	0
1087021001	Aussensanierung Mühlestrasse 6	0.00	0.00	0.00	0.00	0.00	0.00	0.00	0.00	0.00
1087022 Liegenschaft Mühlestrasse 6 - Aussensanierung-OG		0	0	0	0	0	0	0	0	0
1400021000	Gebäudeplatz Mitteldorf	984'200.00	0.00	0.00	0.00	984'200.00	0.00	0.00	984'200.00	0.00
1400021 Grundstücke OG allg. Haushalt		984'200.00	0.00	0.00	0.00	984'200.00	0.00	0.00	984'200.00	0.00
1401021000	Querung Herrengasse (Tunnel)	250'000.00	0.00	0.00	0.00	250'000.00	0.00	50'000.00	200'000.00	25'000.00



AnlageNr	Bezeichnung	Anschaffungs- und Herstellkosten				31.12.2023	Zuschreibung	Kumulierte	Buchwert	Abschreibung
		Vortrag	Zugang	Abgang	Umbuchung		Geschäftsjahr	Abschreibung	31.12.2023	Geschäftsjahr
1401021	Strassen / Verkehrswege OG	250'000.00	0.00	0.00	0.00	250'000.00	0.00	50'000.00	200'000.00	25'000.00
1405021000	Wald Bollhölzli	16'513.00	0.00	0.00	0.00	16'513.00	0.00	0.00	16'513.00	0.00
1405021001	Wiesland Schweizi (unter A1)	179.00	0.00	0.00	0.00	179.00	0.00	0.00	179.00	0.00
1405021002	Wald Lenzhard	685'322.00	0.00	0.00	0.00	685'322.00	0.00	0.00	685'322.00	0.00
1405021003	Forsthütte	1.00	0.00	0.00	0.00	1.00	0.00	0.00	1.00	0.00
1405021004	Waldhütte	1.00	0.00	0.00	0.00	1.00	0.00	0.00	1.00	0.00
1405021005	Wald Hardi	136'024.00	0.00	0.00	0.00	136'024.00	0.00	0.00	136'024.00	0.00
1405021006	Wald/Wiesland Hörnizopf/Wyläg.	73'323.00	0.00	0.00	0.00	73'323.00	0.00	0.00	73'323.00	0.00
1405021007	Wald Lenzhard	1'141.00	0.00	0.00	0.00	1'141.00	0.00	0.00	1'141.00	0.00
1405021008	Gebäudeplatz Hönizopf	234.00	0.00	0.00	0.00	234.00	0.00	0.00	234.00	0.00
1405021009	Wald Wylägereten	1'162.00	0.00	0.00	0.00	1'162.00	0.00	0.00	1'162.00	0.00
1405021010	Wald Bodenmatt	1'060.00	0.00	0.00	0.00	1'060.00	0.00	0.00	1'060.00	0.00
1405021	Waldungen OG	914'960.00	0.00	0.00	0.00	914'960.00	0.00	0.00	914'960.00	0.00
1406021000	Muldenkipper	0.00	0.00	0.00	0.00	0.00	0.00	0.00	0.00	0.00
1406021001	Pneulader	0.00	0.00	0.00	0.00	0.00	0.00	0.00	0.00	0.00
1406021	Fahrzeuge Kieswerk	0	0	0	0	0	0	0	0	0
1427021000	Erweiterung Kiesabbaug Herreng	0.00	0.00	0.00	0.00	0.00	0.00	0.00	0.00	0.00
1427021001	Überfüllung Kiesabbaug Neumatt	0.00	0.00	0.00	0.00	0.00	0.00	0.00	0.00	0.00
1427021002	Planung langfr. Kiesversorgung	0.00	0.00	0.00	0.00	0.00	0.00	0.00	0.00	0.00
1427021003	Richtplananp. Kiesabbaugebiete	21'501.30	4'310.00	0.00	0.00	25'811.30	0.00	0.00	25'811.30	0.00
1427021004	Kiesw. Vertragsanp. / Baurecht	26'064.30	46'036.05	0.00	0.00	72'100.35	0.00	0.00	72'100.35	0.00
1427021005	Teiländerung Kulturlandplan Hardimatte/Länzerfeld	13'233.50	110'416.45	0.00	0.00	123'649.95	0.00	0.00	123'649.95	0.00
1427021	Immat.Anlagen in Realisierung allg. HH - OG	60'799.10	160'762.50	0.00	0.00	221'561.60	0.00	0.00	221'561.60	0.00
1429021000	Nutzungsplanverfahren	204'091.15	0.00	0.00	0.00	204'091.15	0.00	204'090.15	1.00	0.00
1429021002	Planung langfr. Kiesversorgung	138'741.95	0.00	0.00	0.00	138'741.95	0.00	55'496.00	83'245.95	13'874.00
1429021003	Erweiterung Kiesabbaug Herreng	225'081.70	0.00	0.00	0.00	225'081.70	0.00	67'524.00	157'557.70	22'508.00
1429021004	Überfüllung Kiesabbau Neumatte	111'472.45	0.00	0.00	0.00	111'472.45	0.00	33'441.00	78'031.45	11'147.00
1429021	Übr.immater.Anlagen allg. HH - OG	679'387.25	0.00	0.00	0.00	679'387.25	0.00	360'551.15	318'836.10	47'529.00
1462021000	Beitrag Dorfplatz	530'353.70	0.00	0.00	0.00	530'353.70	0.00	106'072.00	424'281.70	13'259.00
1462021	Investitionsbeiträge an Gemeinden - OG	530'353.70	0.00	0.00	0.00	530'353.70	0.00	106'072.00	424'281.70	13'259.00
1469021000	Dorfplatz	0.00	0.00	0.00	0.00	0.00	0.00	0.00	0.00	0.00
1469021	Inv.beitr.an Anlagen im Bau allg. Haush. OG	0	0	0	0	0	0	0	0	0
Gesamttotal		37'224'958.25	2'140'762.50	0.00	0.00	39'365'720.75	0.00	10'029'298.35	29'336'422.40	430'788.00